

Praktijkspiegel

JONKER/KOETSIER

(01052214)

Inhoudsopgave

1. Wat is nieuw in versie 3.1?	3
2. Praktijkgegevens	4
3. Patiëntpopulatie	6
4. Totale zorgkosten	8
5. Huisartsenzorg	12
6. Extramurale farmaceutische zorg	27
7. Geestelijke gezondheidszorg (GGZ)	42
8. Medisch-specialistische zorg (MSZ)	45
9. Eerstelijnsdiagnostiek	54

1. Wat is nieuw in versie 3.1?

1. Totaaloverzichten consulten en visites

Bij de consulten en visites en ANW/HAP/HDS-consulten en -visites zijn totaaloverzichten toegevoegd. Dit betekent dat naast de verdieping naar type consult en visite ook een totaal over alle consulten en visites binnen een categorie (regulier of ANW/HAP/HDS) is opgenomen. Hierdoor is in één oogopslag te zien hoeveel consulten en visites er zijn geweest per leeftijdscategorie in het laatst beschikbare jaar.

2. Eerstelijnsdiagnostiek verdieping gebaseerd op zorgprofielklasse

We hebben de indeling van eerstelijnsdiagnostiek (ELD) aangepast naar de indeling gebaseerd op zorgprofielklasse van de soortgelijke zorgactiviteit die onderdeel kan zijn van een dbc. Voor eerstelijnsdiagnostiek enerzijds en zorgactiviteiten in dbc's anderzijds wordt dezelfde codering gebruikt, waardoor deze koppeling mogelijk is. De indeling die voorheen gebruikt werd, is een uitsplitsing naar laboratorium, functie en radiologie.

3. Gegevens over 2022 toegevoegd voor een aantal zorgstromen

Volgend op de wens van gebruikers om meer actualiteit terug te zien in de praktijkspiegel, zijn er (waar mogelijk) gegevens over 2022 toegevoegd. Dit geldt voor de zorgstromen: huisartsenzorg, ELD, medisch-specialistische zorg (MSZ) en geboortezorg. Voor huisartsenzorg en ELD is de dekking over 2022 100%. Voor MSZ is de dekking 88% en voor geboortezorg 87%. Om een zo actueel mogelijk beeld te geven, hebben we deze zorgstromen wel toegevoegd. Voor farmacie, wijkverpleging en GGZ is de dekking over 2022 op dit moment onvoldoende, daarom zijn de cijfers van deze zorgstromen over 2022 niet toegevoegd in deze versie. De bepaling van hogekostenpatiënten is hierdoor evenmin vastgesteld voor 2022.

4. Percentage van de ingeschreven patiënten woonachtig in een opslagwijk is toegevoegd

Het aantal en percentage van de ingeschreven patiënten woonachtig in een opslagwijk is toegevoegd aan de praktijkspiegel.

2. Praktijkgegevens

2.1 Praktijkgegevens

Naam JONKER/KOETSIER
AGB-code huisartsenpraktijk 01052214
Datum aanvang 01 januari 1976
Vestigingsadres(sen) Beverwijkstraat 9c
1024VR
AMSTERDAM
Aantal huisartsen 2

2.2 Huisartsengegevens

Naam huisarts	AGB-code zorgverlener	Dienstverband volgens AGB	Inschrijffarieven gedeclareerd	Ingangsdatum relatie	Einddatum relatie
DW KOETSIER	01024202	Eigenaar	Ja	01 maart 2005	
I JONKER	01023407	Eigenaar	Nee	01 maart 2005	

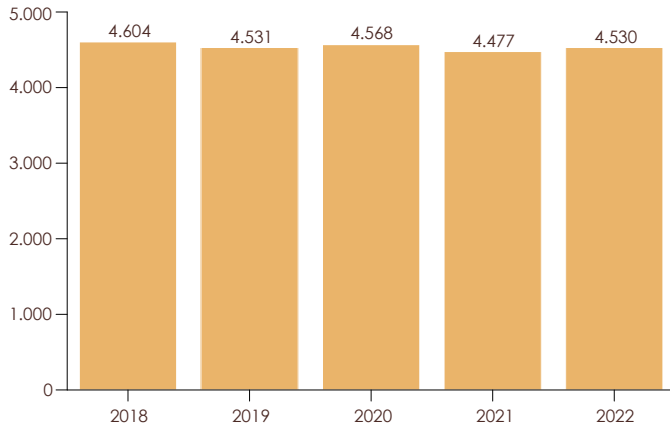
2.3 Regio-informatie*

Regionaam	Gemeentenaam
Regio Amsterdam	Diemen
	Amsterdam

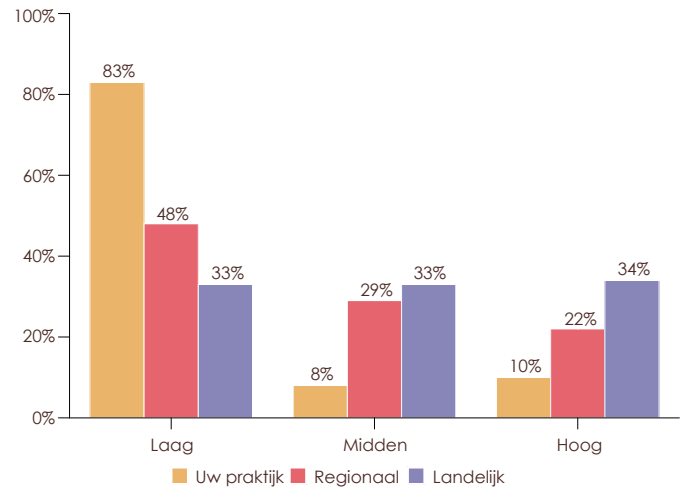
* Regio-indeling conform 'Hechte Huisartsenzorg' en de gemeentes die in de betreffende regio vallen.

3. Patiëntpopulatie

3.1 Aantal ingeschreven patiënten

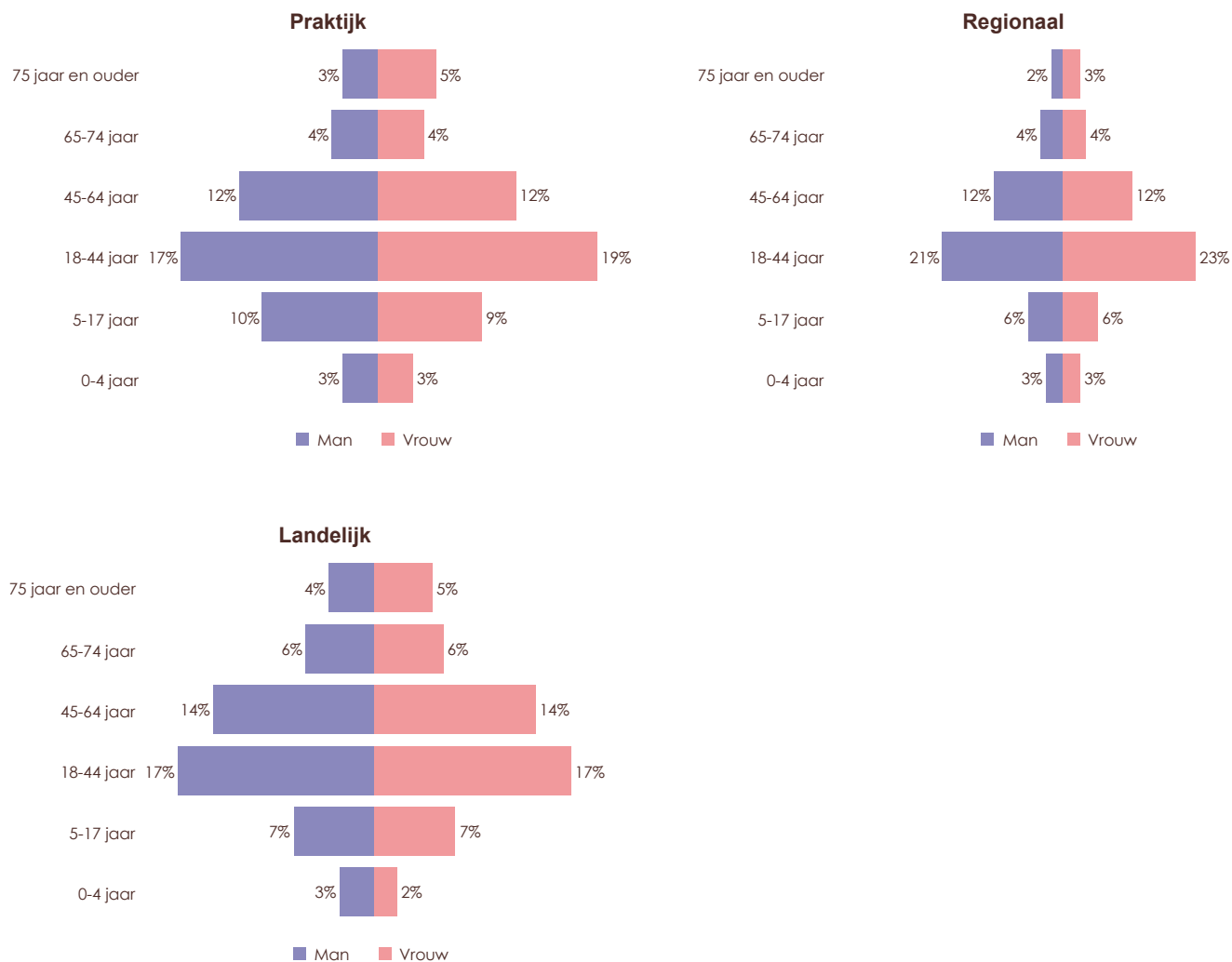


3.2 Percentage ingeschreven patiënten naar SES-WOA-score* op basis van buurt (2022)



* De SES-WOA-score is afkomstig van het CBS en staat voor de sociaal-economische status op basis van welvaart, opleidingsniveau en arbeidsverleden. Zie de [toelichting](#) voor meer informatie.

3.3 Percentage ingeschreven patiënten naar leeftijd en geslacht (2022)



Aantal patiënten praktijk	0-4 jaar	5-17 jaar	18-44 jaar	45-64 jaar	65-74 jaar	75 jaar en ouder	Verdeling naar geslacht	% Geslacht praktijk	% Geslacht regionaal	% Geslacht landelijk
Man	147	451	754	535	173	156	Man	49%	49%	50%
Vrouw	137	390	840	543	195	209	Vrouw	51%	51%	50%










3.4 Percentage ingeschreven patiënten in een opslagwijk (2022)*

Aantal ingeschreven patiënten	Van wie woonachtig in een opslagwijk	Percentage patiënten in een opslagwijk
4.530	1.518	33,5%

* Voor meer informatie en (financiële) ondersteuning, kijk op achterstandsfondsen.nl

4. Totale zorgkosten

4.1 Totale zorgkosten regionaal

Segment	Afwijking kosten praktijk ten opzichte van de verwachte kosten					Gemiddelde kosten per ingeschreven patiënt (laatst bekende jaar)	
	2018	2019	2020	2021	2022	Uw praktijk	Verwachte waarde regionaal
Totaal	-5%	-8%	-4%	7%	-2%	€ 2.371	€ 2.408
 Huisartsenzorg (incl. POH-GGZ)	5%	1%	0%	0%	5%	€ 272	€ 260
 Extramuraal farmaceutische zorg**	-23%	-19%	-15%	-7%		€ 296	€ 318
 Fysiotherapie (basisverzekering)	-11%	-21%	-13%	-12%	-19%	€ 26	€ 32
 Wijkverpleging**	-39%	-23%	-19%	-10%		€ 195	€ 217
 Geestelijke gezondheidszorg**	-23%	-27%	-13%	2%		€ 235	€ 231
 Medisch-specialistische zorg**	10%	1%	4%	18%	2%	€ 1.264	€ 1.240
 Eerstelijnsdiagnostiek	-20%	-20%	-15%	-11%	-16%	€ 36	€ 43
 Geboortezorg**	15%	8%	0%	-8%	-5%	€ 29	€ 30
 Overig *	-2%	-11%	-7%	4%	3%	€ 302	€ 293

* Voor de overige kosten zijn de zorgkosten voor alle overige zorgsegmenten opgenomen die zijn vergoed vanuit de basisverzekering. Hierbij kunt u onder andere denken aan kosten voor hulpmiddelen en overige paramedische zorg (niet zijnde fysiotherapie).

** Over het jaar 2022 is het dekkingpercentage van MSZ 88% en van geboortezorg 87%. Voor GGZ, farmacie en wijkverpleging is de dekking over 2022 helaas onvoldoende, daarom zijn de cijfers van deze zorgstromen over 2022 niet toegevoegd.

■ Uw praktijk
■ Verwachte waarde regionaal

4.2 Totale zorgkosten landelijk

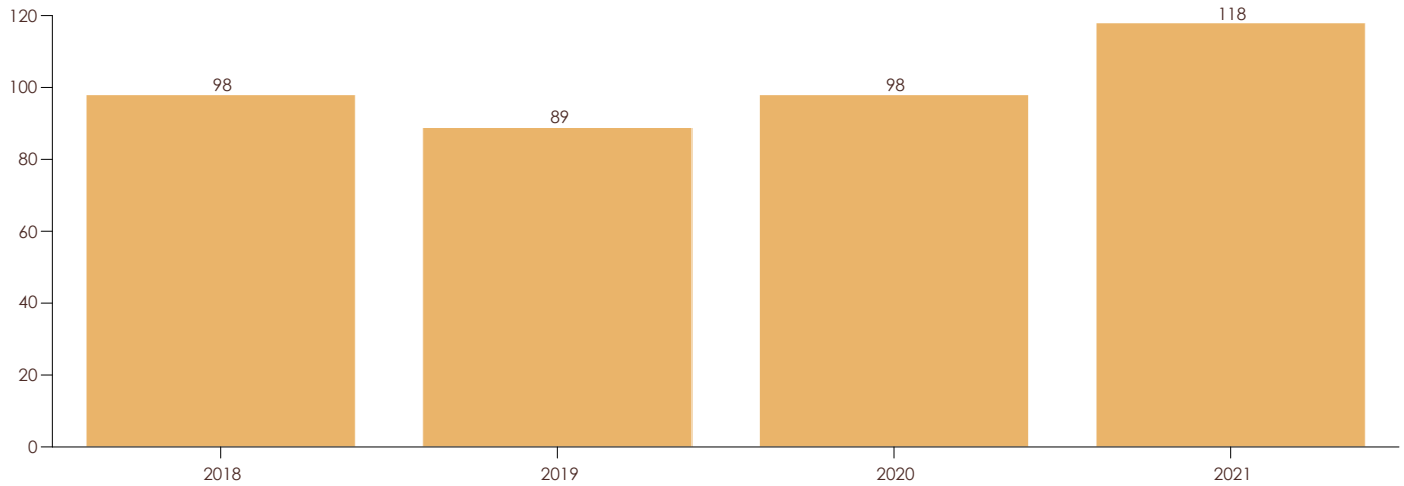
Segment	Afwijking kosten praktijk ten opzichte van de verwachte kosten					Gemiddelde kosten per ingeschreven patiënt (laatst bekende jaar)
	2018	2019	2020	2021	2022	
Totaal	0%	-5%	1%	11%	-1%	 € 2.371 € 2.407
Huisartsenzorg (incl. POH-GGZ)	4%	1%	3%	4%	11%	 € 272 € 245
Extramuraal farmaceutische zorg**	-13%	-11%	-7%	-1%		 € 296 € 300
Fysiotherapie (basisverzekering)	-23%	-30%	-23%	-18%	-28%	 € 26 € 36
Wijkverpleging**	-22%	-12%	-8%	-3%		 € 195 € 200
Geestelijke gezondheidszorg**	-8%	-15%	7%	22%		 € 235 € 193
Medisch-specialistische zorg**	7%	-1%	4%	18%	-5%	 € 1.264 € 1.332
Eerstelijnsdiagnostiek	-19%	-20%	-13%	-13%	-16%	 € 36 € 43
Geboortezorg**	7%	-1%	-9%	-19%	-17%	 € 29 € 35
Overig *	4%	-5%	-1%	9%	12%	 € 302 € 270

* Voor de overige kosten zijn de zorgkosten voor alle overige zorgsegmenten opgenomen die zijn vergoed vanuit de basisverzekering. Hierbij kunt u onder andere denken aan kosten voor hulpmiddelen en overige paramedische zorg (niet zijnde fysiotherapie).

** Over het jaar 2022 is het dekkingspercentage van MSZ 88% en van geboortezorg 87%. Voor GGZ, wijkverpleging en farmacie is de dekking over 2022 helaas onvoldoende, daarom zijn de cijfers van deze zorgstromen over 2022 niet toegevoegd.

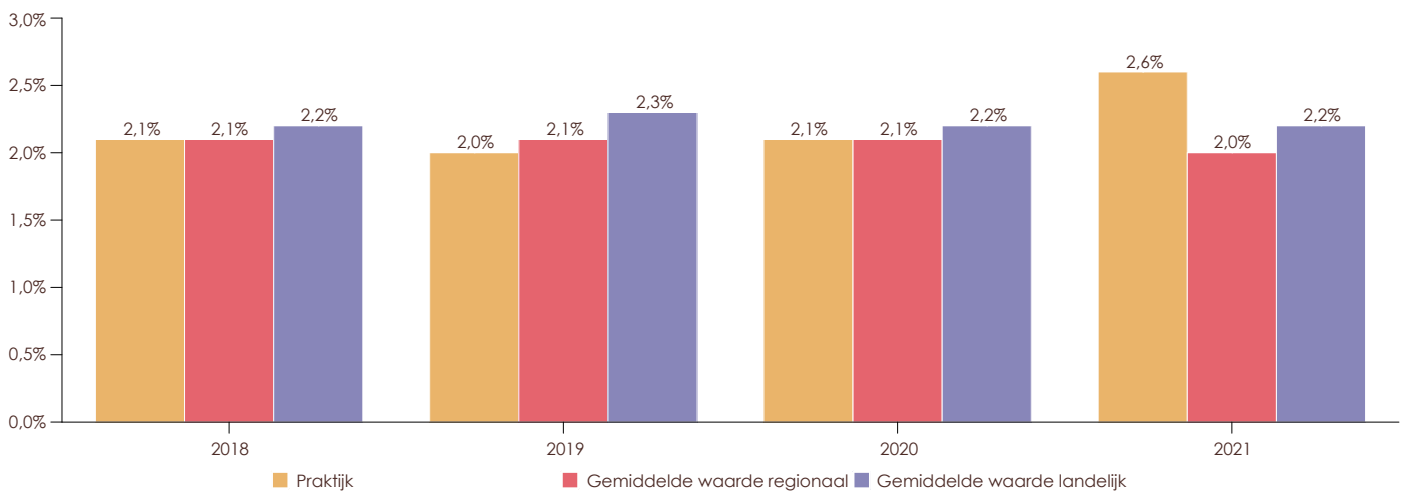
Uw praktijk
 Verwachte waarde landelijk

4.3 Aantal hogekostenpatiënten per jaar *

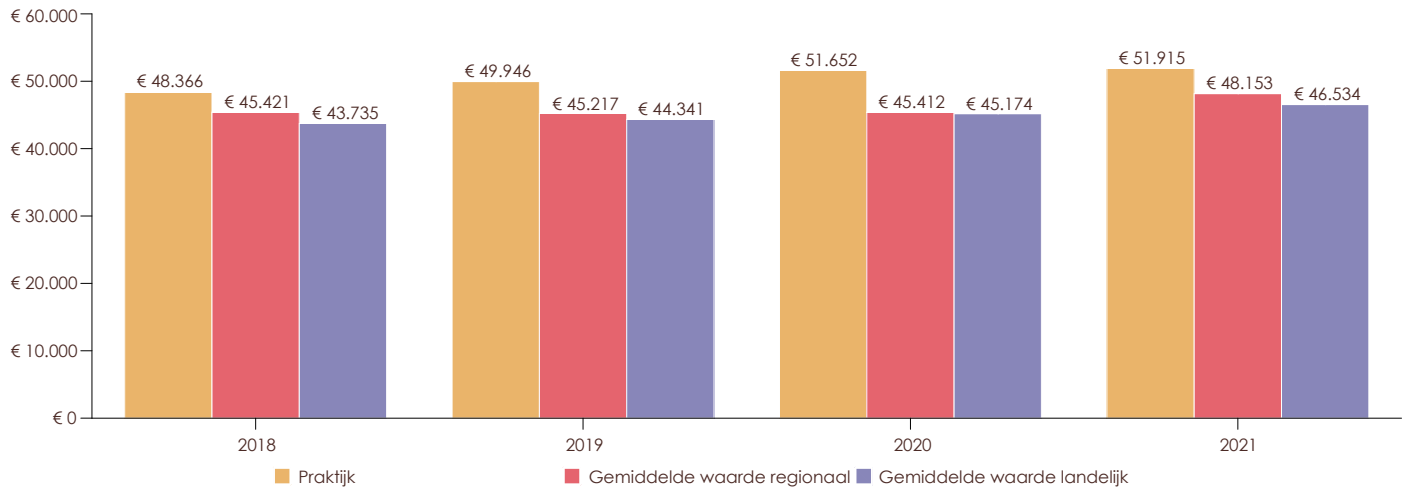


* De hogekostenpatiënten zijn mensen met meer dan € 10.000,- aan GGZ-kosten en/of meer dan € 22.500,- aan totale zorgkosten in de basisverzekering in een kalenderjaar.

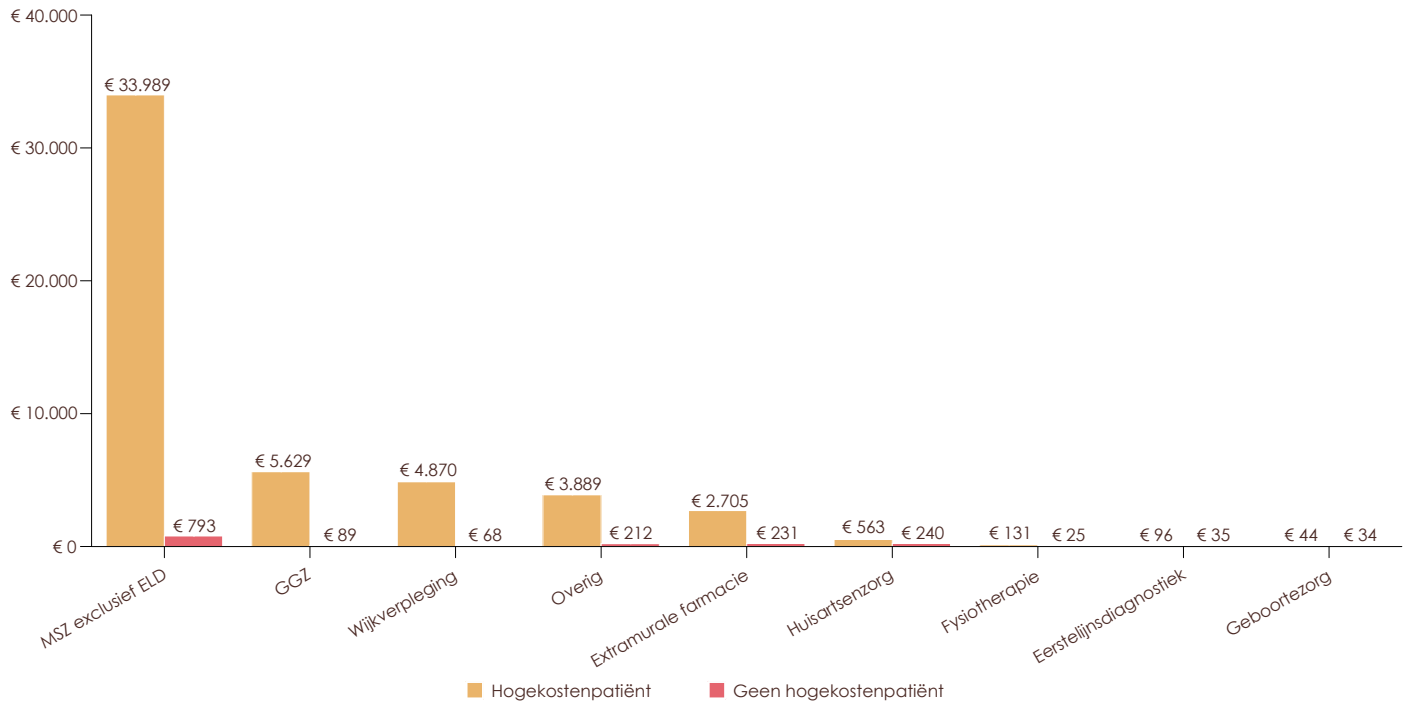
4.4 Percentage hogekostenpatiënten per jaar



4.5 Gemiddelde kosten per hogekostenpatiënt per jaar

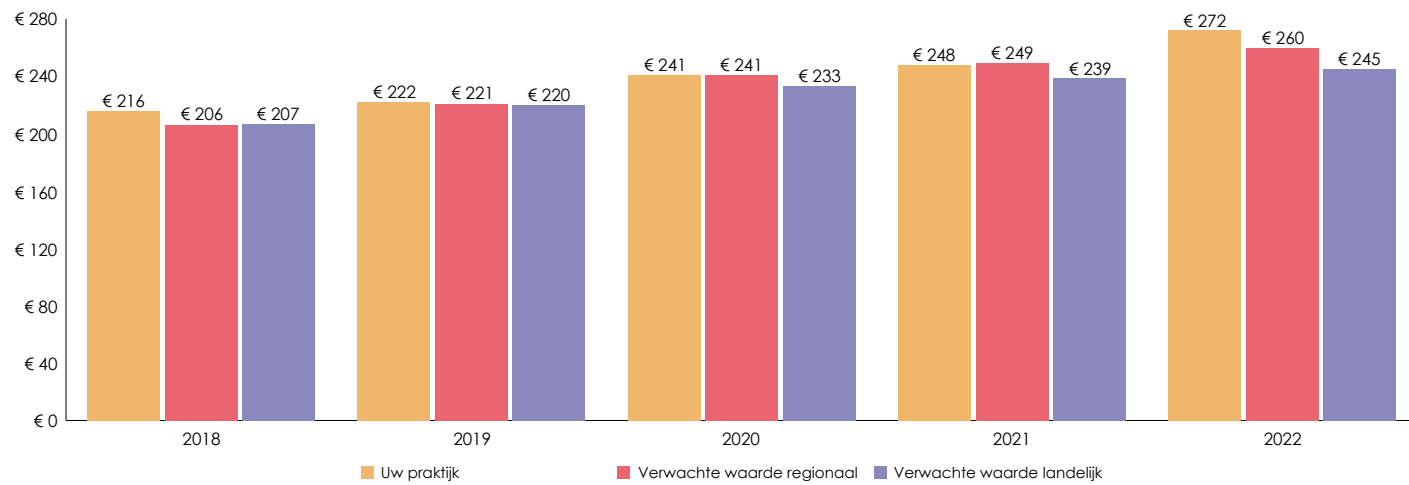


4.6 Gemiddelde kosten per zorgstroom per ingeschreven patiënt (2021)



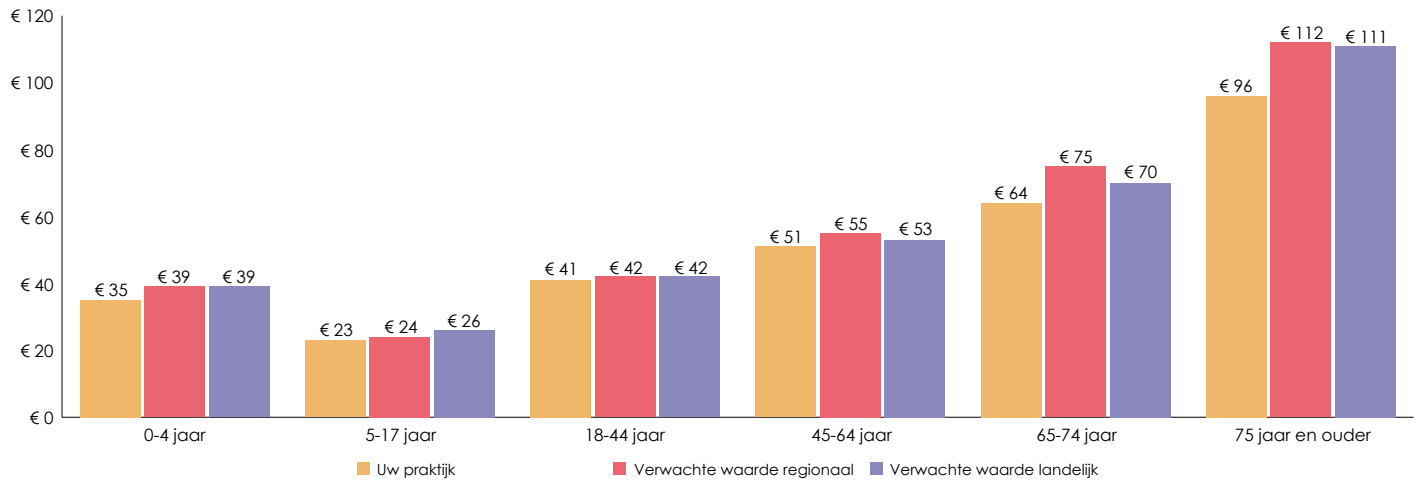
5. Huisartsenzorg

5.1 Gemiddelde kosten huisartsenzorg per ingeschreven patiënt



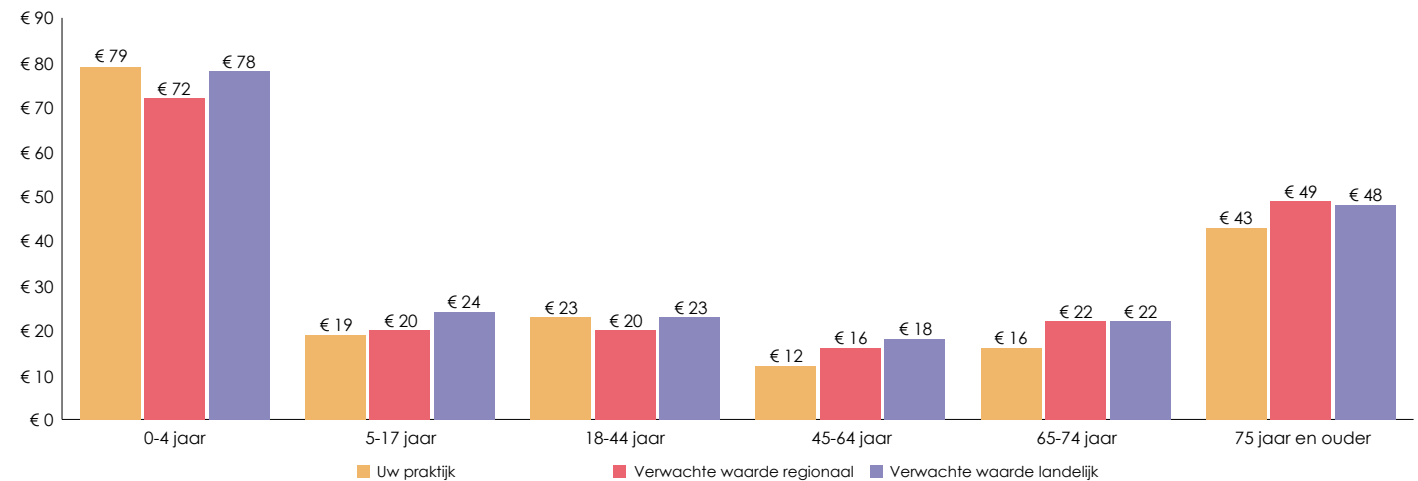
	2018	2019	2020	2021	2022
Vershil t.o.v. regionaal	5%	1%	0%	0%	5%
Vershil t.o.v. landelijk	4%	1%	3%	4%	11%

5.2 Gemiddelde kosten consulten en visites per ingeschreven patiënt (2022)



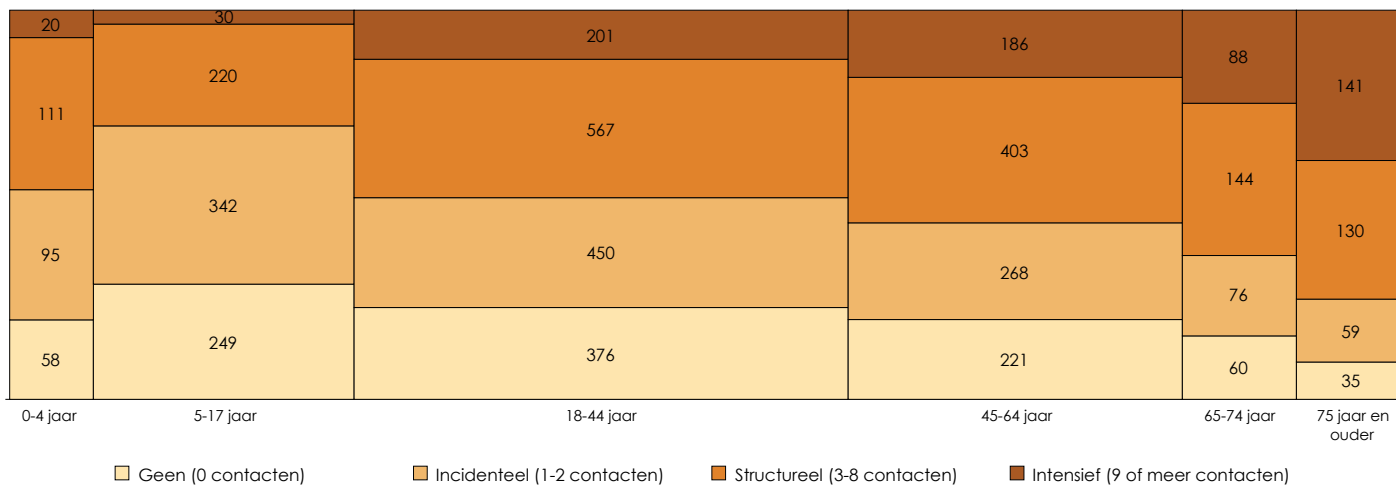
	0-4 jaar	5-17 jaar	18-44 jaar	45-64 jaar	65-74 jaar	75 jaar en ouder
Vershil t.o.v. regionaal	-9%	-6%	-2%	-7%	-14%	-14%
Vershil t.o.v. landelijk	-9%	-12%	-2%	-4%	-9%	-14%

5.3 Gemiddelde kosten ANW/HAP/HDS-consulten en -visites per ingeschreven patiënt (2022)



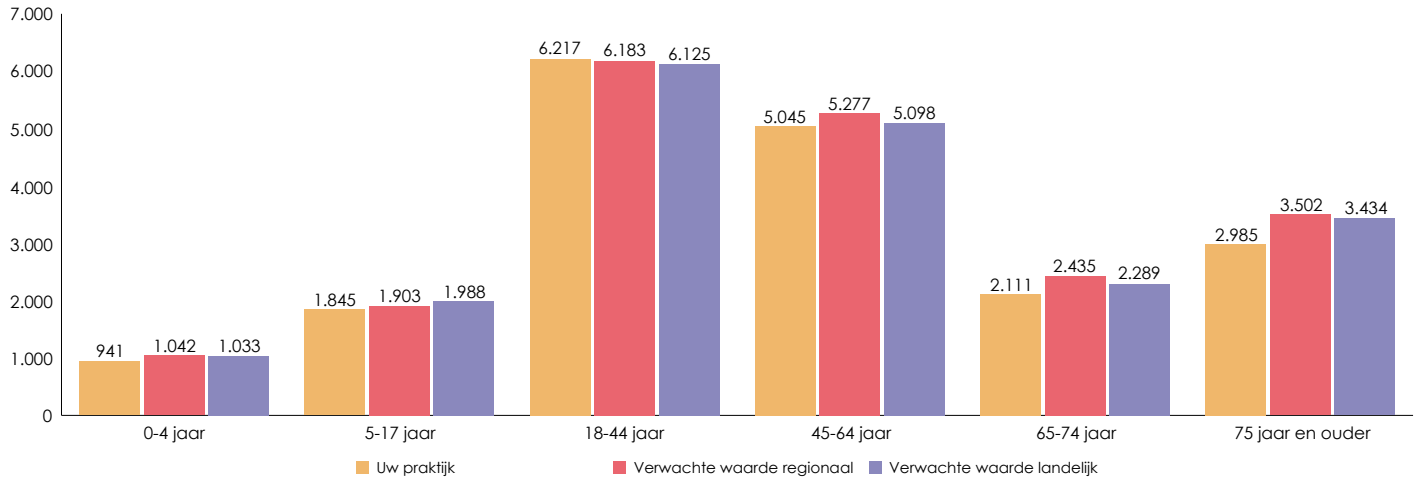
	0-4 jaar	5-17 jaar	18-44 jaar	45-64 jaar	65-74 jaar	75 jaar en ouder
Vershil t.o.v. regionaal	10%	-6%	16%	-25%	-28%	-12%
Vershil t.o.v. landelijk	1%	-22%	2%	-32%	-28%	-9%

5.4 Uitsplitsing patiënten van praktijk naar type zorggebruiker (2022) *



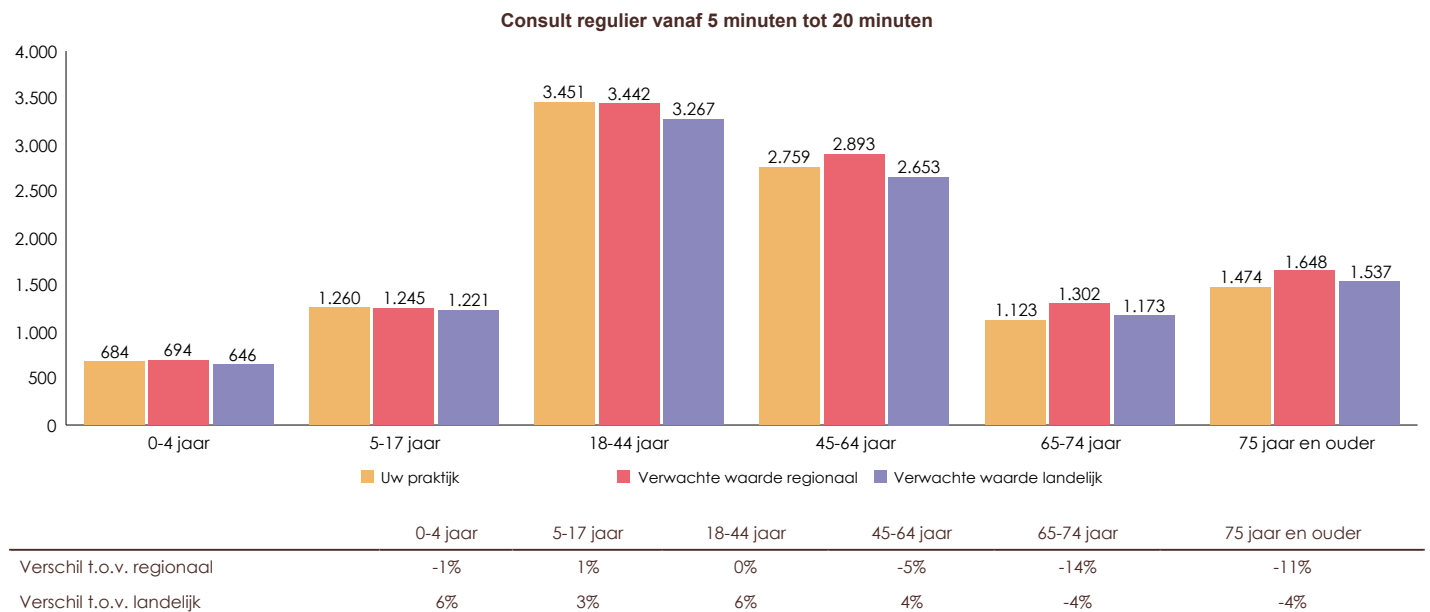
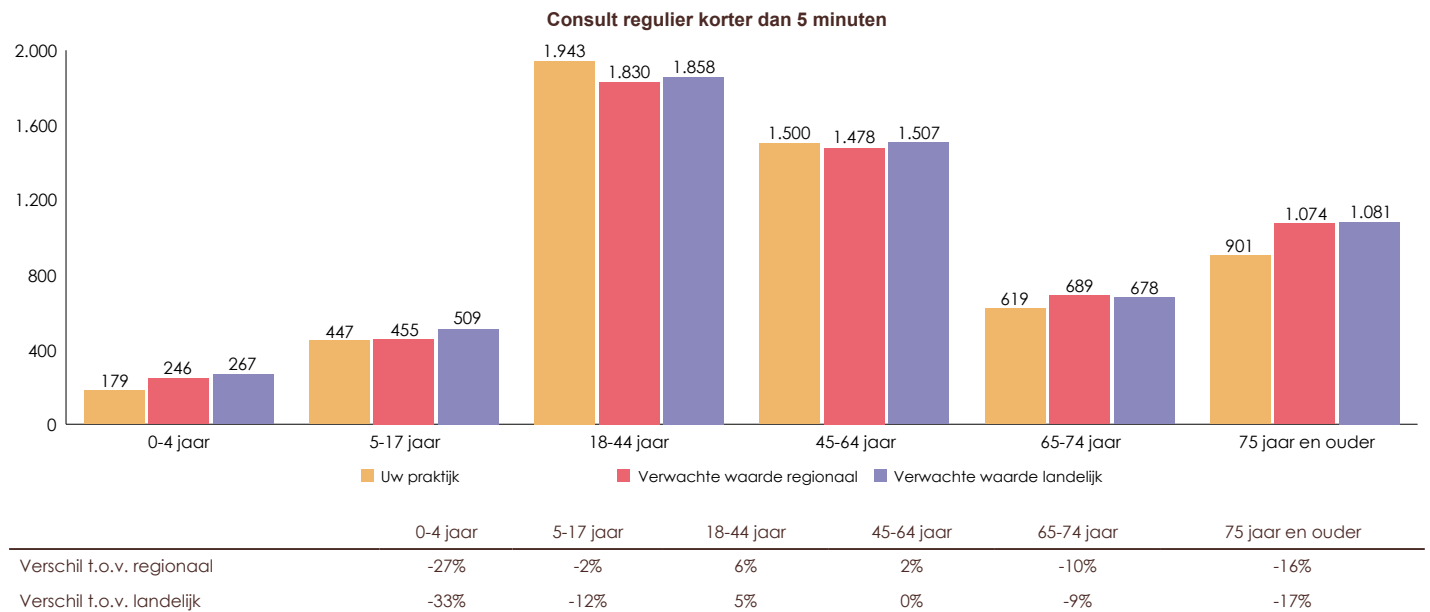
* Het aantal contacten bestaat uit consulten en visites (inclusief vaccinaties, telefonische consulten en e-mailconsulten).

5.5 Totaal aantal consulten en visites per praktijk (2022)

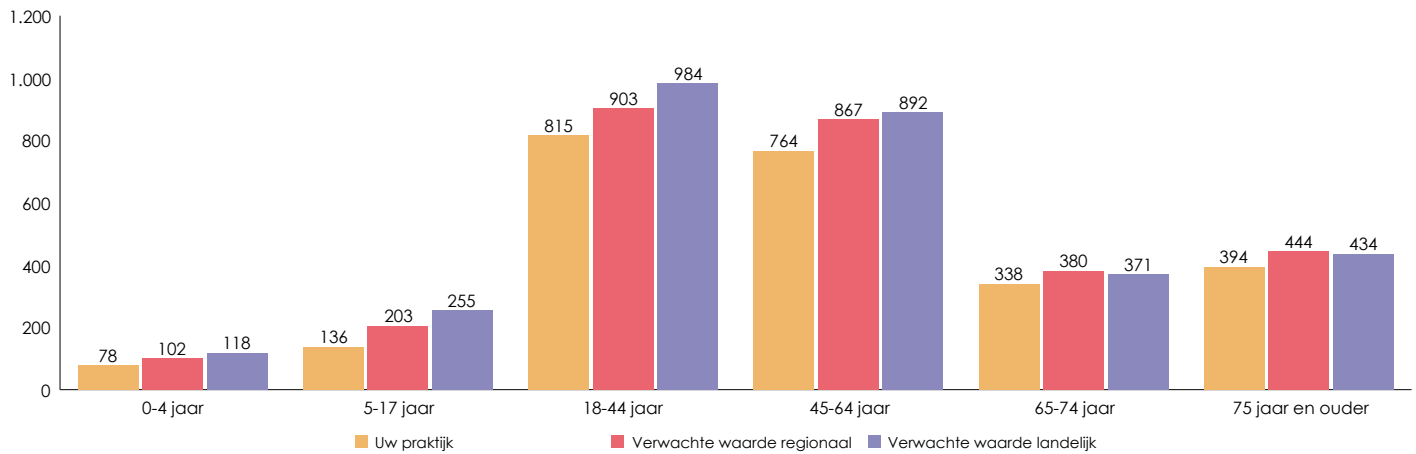


	0-4 jaar	18-44 jaar	45-64 jaar	5-17 jaar	65-74 jaar	75 jaar en ouder
Vershil t.o.v. regionaal	-10%	1%	-4%	-3%	-13%	-15%
Vershil t.o.v. landelijk	-9%	2%	-1%	-7%	-8%	-13%

5.6 Aantal consulten en visites per praktijk (2022)

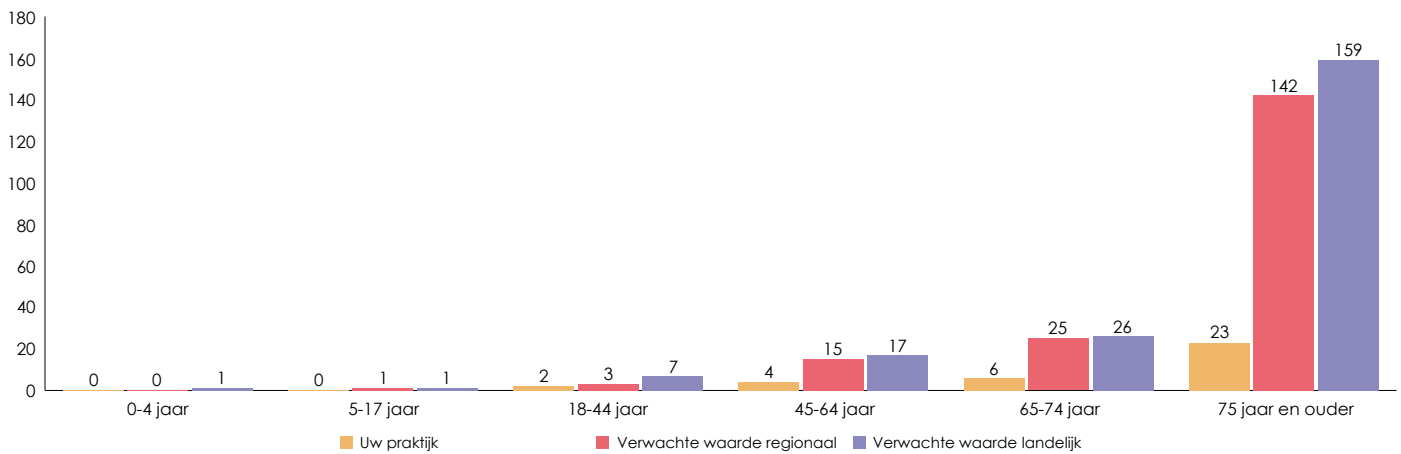


Consult regulier 20 minuten en langer



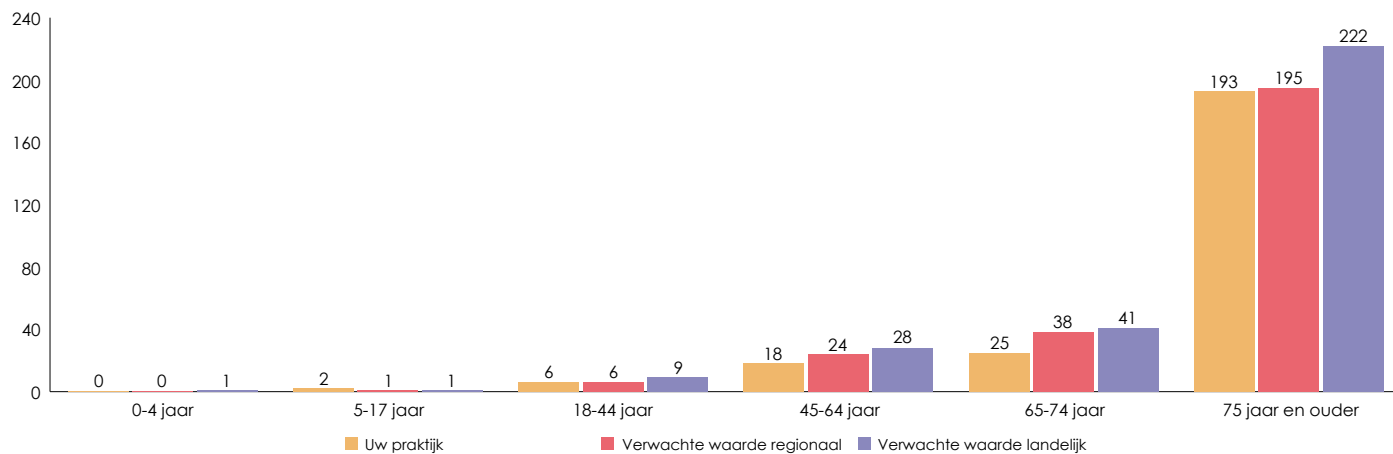
	0-4 jaar	5-17 jaar	18-44 jaar	45-64 jaar	65-74 jaar	75 jaar en ouder
Verschil t.o.v. regionaal	-24%	-33%	-10%	-12%	-11%	-11%
Verschil t.o.v. landelijk	-34%	-47%	-17%	-14%	-9%	-9%

Visite regulier korter dan 20 minuten



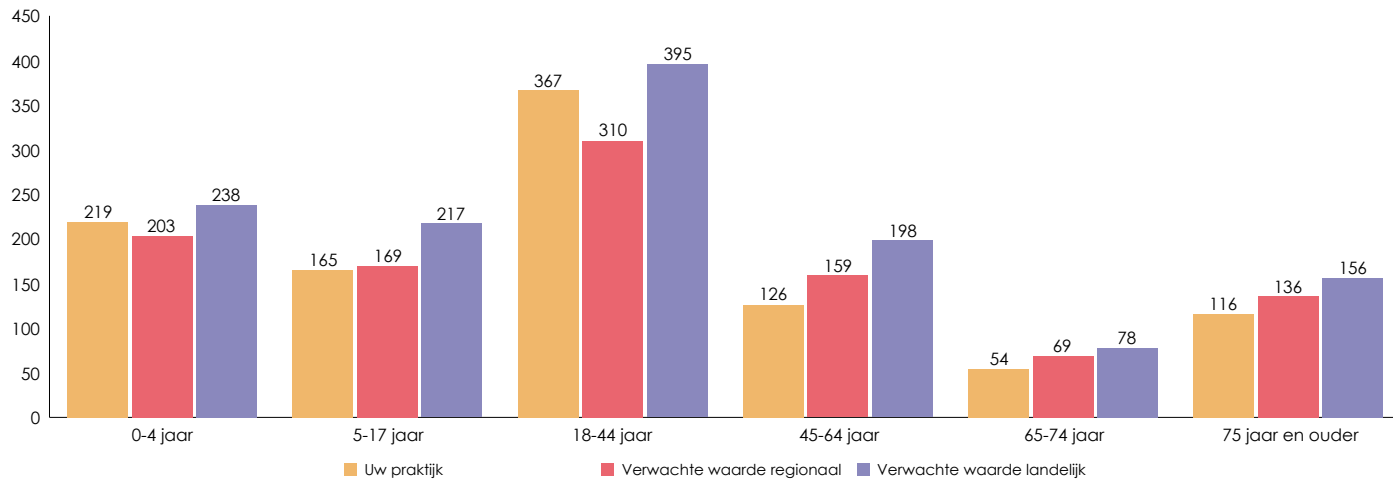
	0-4 jaar	5-17 jaar	18-44 jaar	45-64 jaar	65-74 jaar	75 jaar en ouder
Verschil t.o.v. regionaal	0%	0%	-43%	-73%	-76%	-84%
Verschil t.o.v. landelijk	0%	0%	-70%	-77%	-77%	-85%

Visite regulier 20 minuten en langer



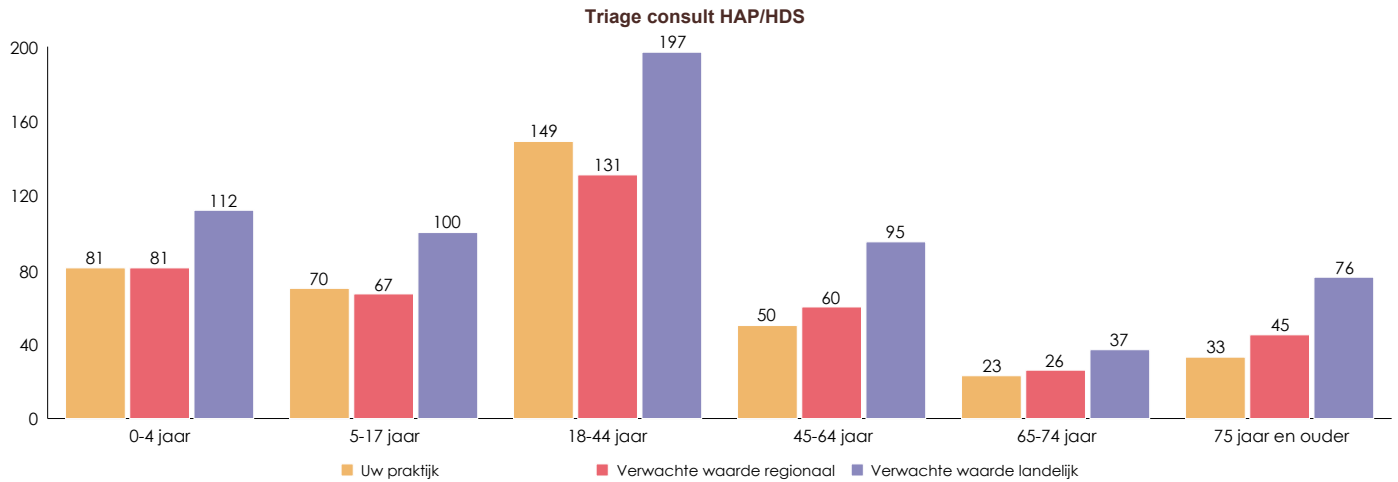
	0-4 jaar	5-17 jaar	18-44 jaar	45-64 jaar	65-74 jaar	75 jaar en ouder
Vershil t.o.v. regionaal	0%	117%	0%	-24%	-34%	-1%
Vershil t.o.v. landelijk	0%	92%	-32%	-35%	-39%	-13%

5.7 Totaal aantal consulten en visites HAP/HDS/ANW per praktijk (2022)

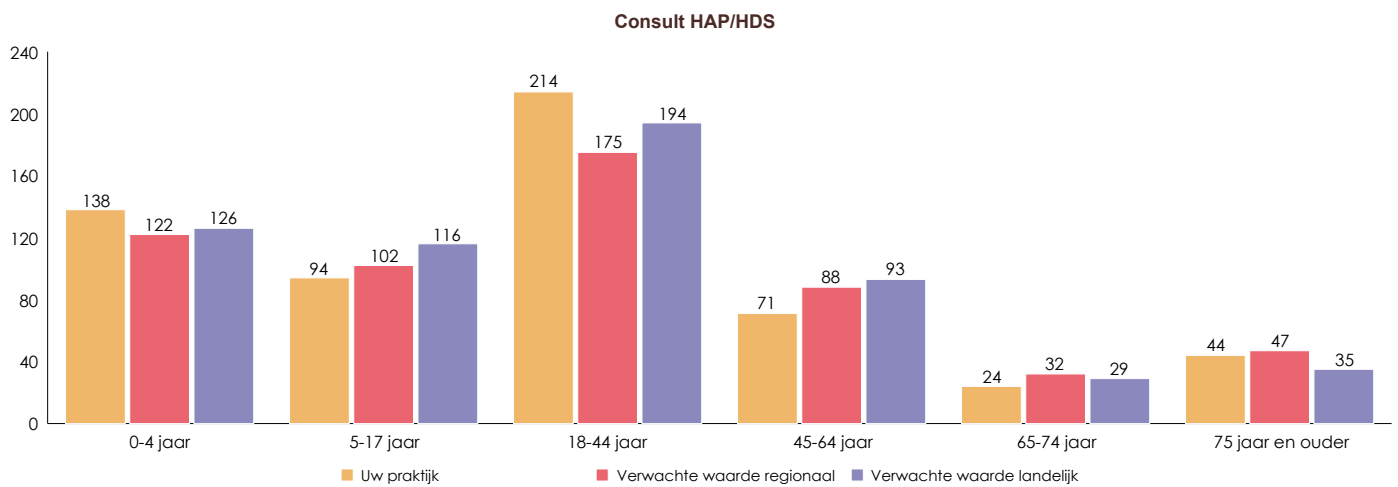


	0-4 jaar	18-44 jaar	45-64 jaar	5-17 jaar	65-74 jaar	75 jaar en ouder
Vershil t.o.v. regionaal	8%	18%	-21%	-3%	-22%	-15%
Vershil t.o.v. landelijk	-8%	-7%	-36%	-24%	-31%	-26%

5.8 Aantal consulten en visites ANW/HAP/HDS per praktijk (2022)

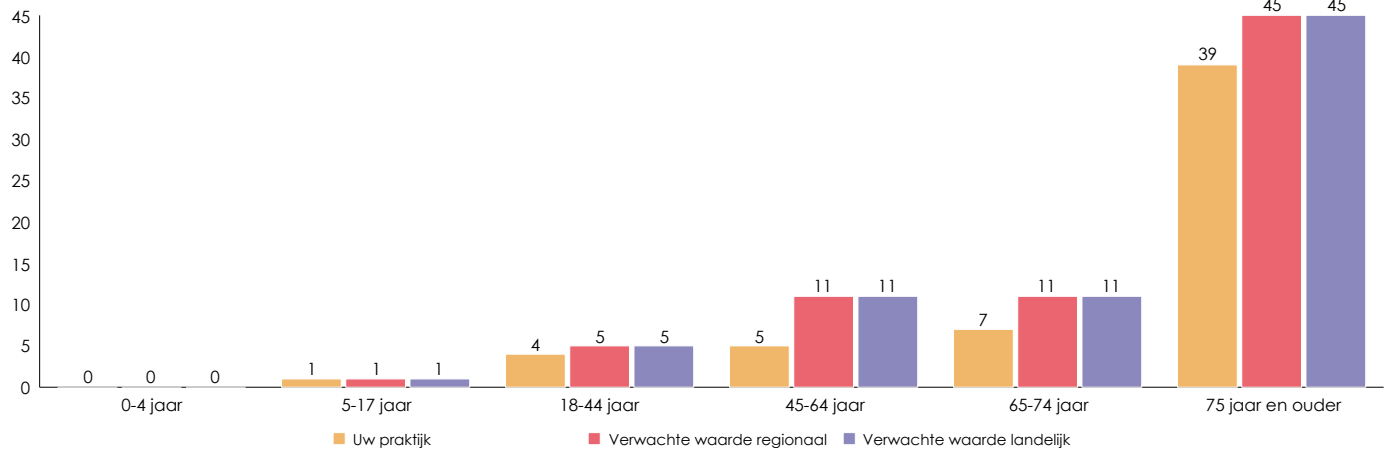


	0-4 jaar	5-17 jaar	18-44 jaar	45-64 jaar	65-74 jaar	75 jaar en ouder
Verskil t.o.v. regionaal	1%	4%	14%	-16%	-10%	-27%
Verskil t.o.v. landelijk	-28%	-30%	-24%	-47%	-39%	-57%



	0-4 jaar	5-17 jaar	18-44 jaar	45-64 jaar	65-74 jaar	75 jaar en ouder
Verskil t.o.v. regionaal	13%	-7%	22%	-20%	-26%	-5%
Verskil t.o.v. landelijk	10%	-19%	10%	-23%	-18%	26%

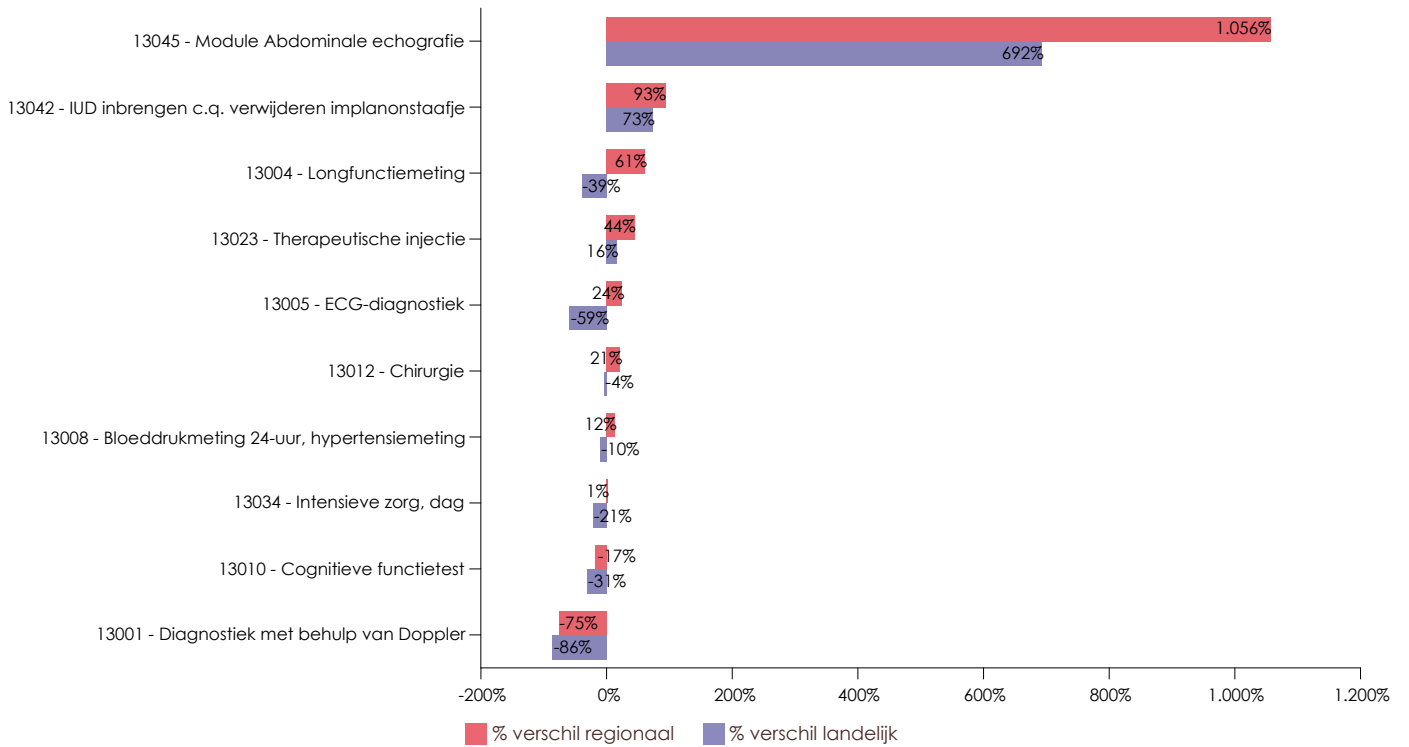
Visite HAP/HDS



	0-4 jaar	5-17 jaar	18-44 jaar	45-64 jaar	65-74 jaar	75 jaar en ouder
Vershil t.o.v. regionaal	0%	59%	-12%	-53%	-37%	-13%
Vershil t.o.v. landelijk	0%	75%	-12%	-54%	-38%	-13%

5.9 Overzicht procentueel verschil aantal gedeclareerde M&I-verrichtingen in uw praktijk t.o.v. verwacht (2022)*

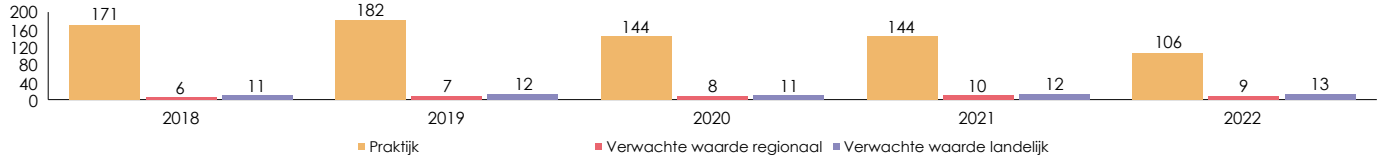
Voor de tien landelijk meest gedeclareerde verrichtingen



* Naast M&I-verrichtingen is ook intensieve zorg overdag, avond, nacht en weekend meegenomen.

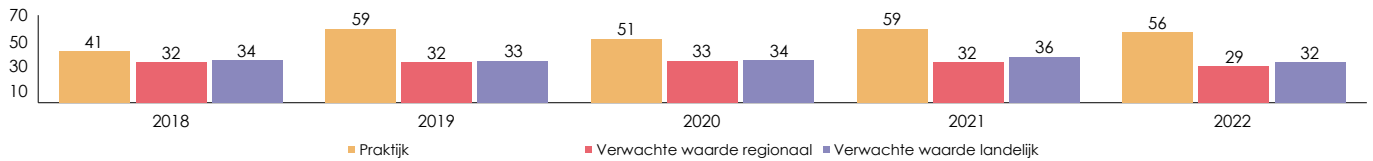
5.10 Aantal verrichtingen in uw praktijk t.o.v. verwacht per M&I-verrichting

13045 - Module Abdominale echografie



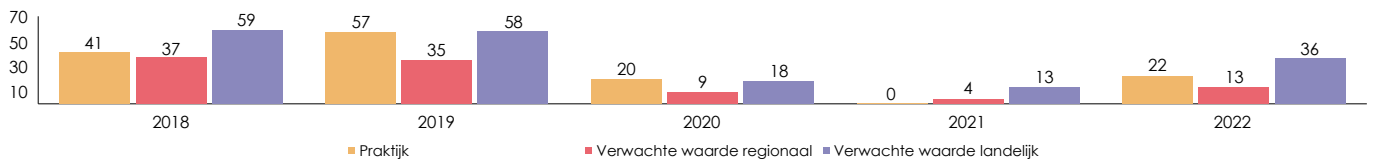
	2018	2019	2020	2021	2022
Vershil t.o.v. regionaal	2.353%	2.424%	1.671%	1.308%	1.056%
Vershil t.o.v. landelijk	1.382%	1.392%	1.192%	1.033%	692%

13042 - IUD inbrengen c.q. verwijderen implanonstaafje



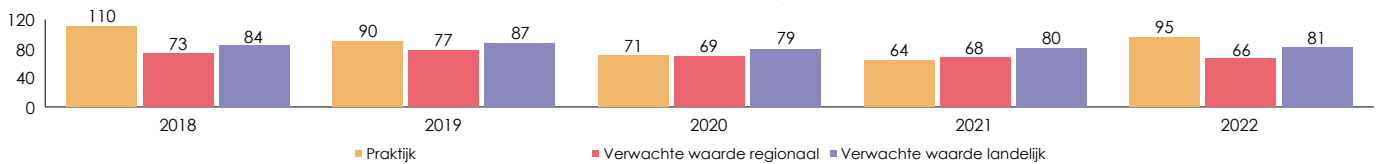
	2018	2019	2020	2021	2022
Vershil t.o.v. regionaal	27%	81%	53%	82%	93%
Vershil t.o.v. landelijk	19%	74%	48%	63%	73%

13004 - Longfunctiemeting



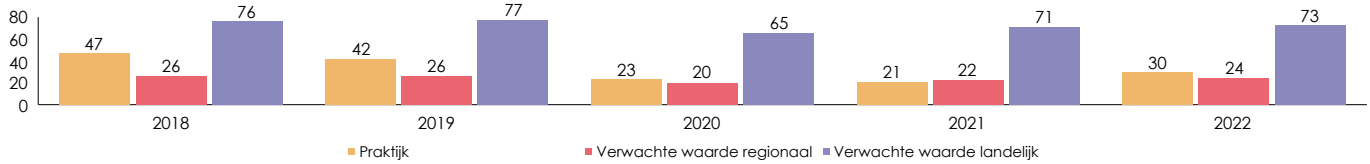
	2018	2019	2020	2021	2022
Vershil t.o.v. regionaal	10%	60%	113%	0%	61%
Vershil t.o.v. landelijk	-31%	-2%	8%	0%	-39%

13023 - Therapeutische injectie



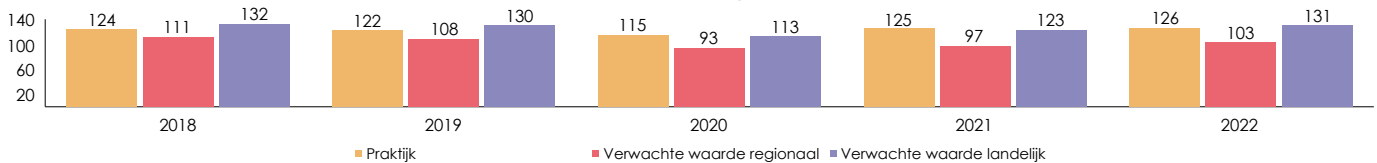
	2018	2019	2020	2021	2022
Vershil t.o.v. regionaal	50%	16%	2%	-6%	44%
Vershil t.o.v. landelijk	31%	3%	-11%	-21%	16%

13005 - ECG-diagnostiek



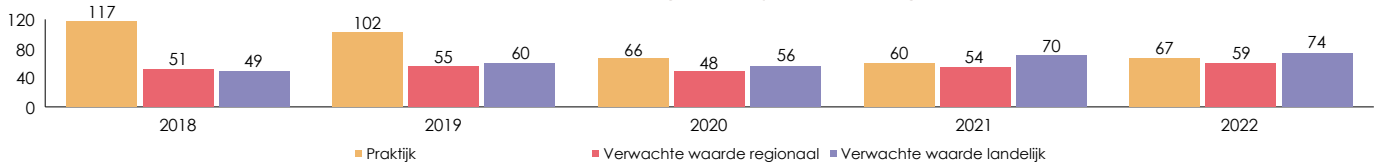
	2018	2019	2020	2021	2022
Vershil t.o.v. regionaal	79%	61%	13%	-6%	24%
Vershil t.o.v. landelijk	-38%	-46%	-65%	-70%	-59%

13012 - Chirurgie



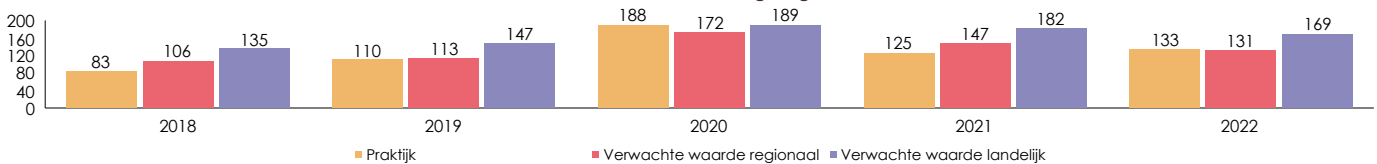
	2018	2019	2020	2021	2022
Vershil t.o.v. regionaal	12%	12%	23%	28%	21%
Vershil t.o.v. landelijk	-6%	-7%	1%	2%	-4%

13008 - Bloeddrukmeting 24-uur, hypertensiemeting



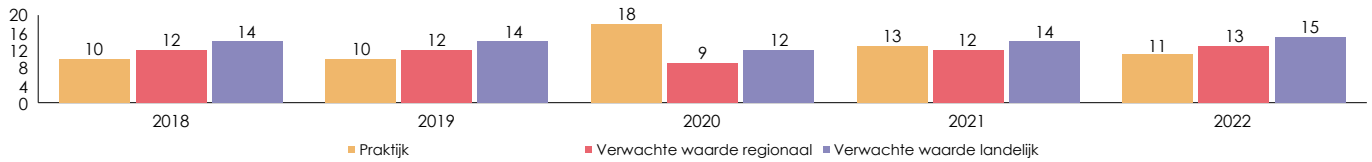
	2018	2019	2020	2021	2022
Vershil t.o.v. regionaal	127%	83%	35%	10%	12%
Vershil t.o.v. landelijk	138%	70%	18%	-15%	-10%

13034 - Intensieve zorg, dag



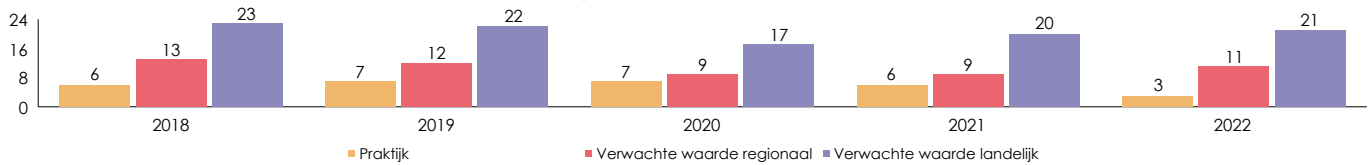
	2018	2019	2020	2021	2022
Vershil t.o.v. regionaal	-22%	-3%	9%	-15%	1%
Vershil t.o.v. landelijk	-39%	-25%	-1%	-31%	-21%

13010 - Cognitieve functietest



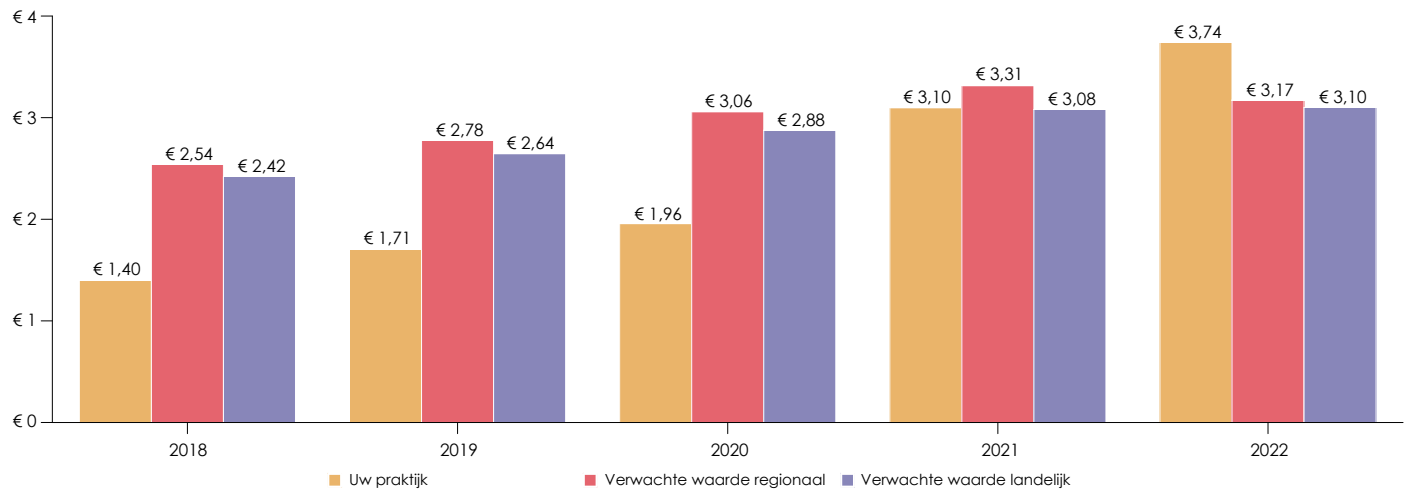
	2018	2019	2020	2021	2022
Vershil t.o.v. regionaal	-20%	-20%	86%	8%	-17%
Vershil t.o.v. landelijk	-33%	-33%	45%	-8%	-31%

13001 - Diagnostiek met behulp van Doppler



	2018	2019	2020	2021	2022
Vershil t.o.v. regionaal	-54%	-43%	-27%	-39%	-75%
Vershil t.o.v. landelijk	-74%	-69%	-60%	-70%	-86%

5.11 Gemiddelde kosten consulten POH-GGZ per ingeschreven patiënt



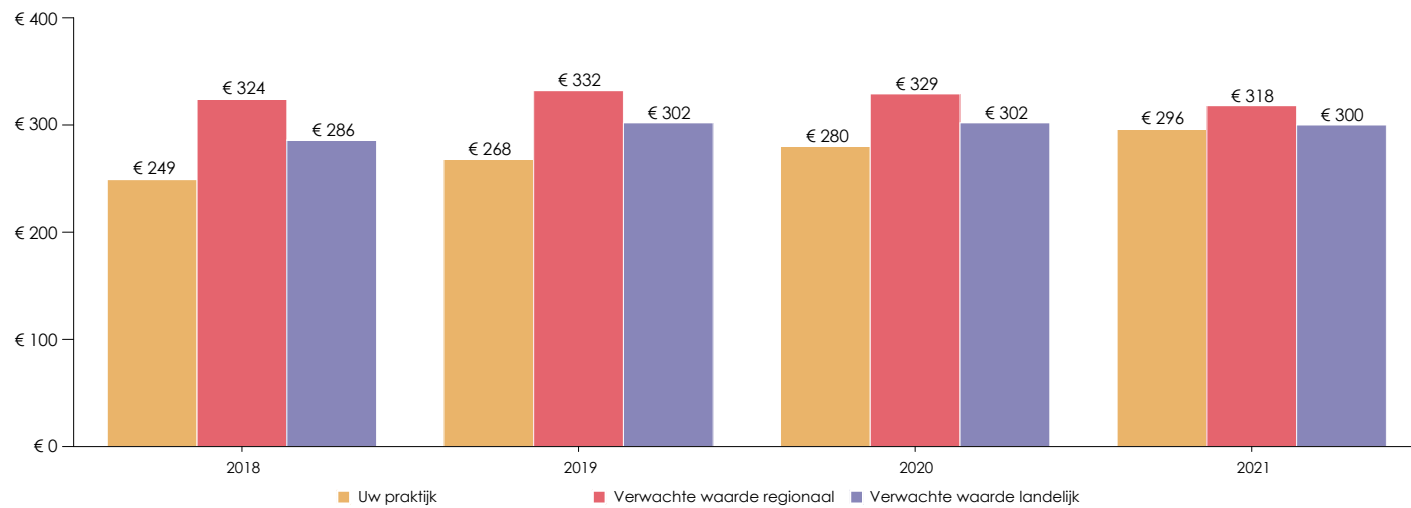
	2018	2019	2020	2021	2022
Vershil t.o.v. regionaal	-45%	-39%	-36%	-7%	18%
Vershil t.o.v. landelijk	-42%	-35%	-32%	1%	21%

5.12 Overzicht POH-GGZ (2022)

	% Zorggebruikende patiënten	Per zorggebruikende patiënt	Per ingeschreven patiënt
Uw praktijk	3,9%	€ 96,27	€ 3,74
Verwacht regionaal	4,2%	€ 76,13	€ 3,17
Vershil t.o.v. regionaal	-0,3%	26,4%	17,8%
Verwacht landelijk	4,1%	€ 76,44	€ 3,10
Vershil t.o.v. landelijk	-0,2%	25,9%	21,0%

6. Extramurale farmaceutische zorg

6.1 Gemiddelde kosten medicijnen per ingeschreven patiënt



	2018	2019	2020	2021
Vershil t.o.v. regionaal	-23%	-19%	-15%	-7%
Vershil t.o.v. landelijk	-13%	-11%	-7%	-1%

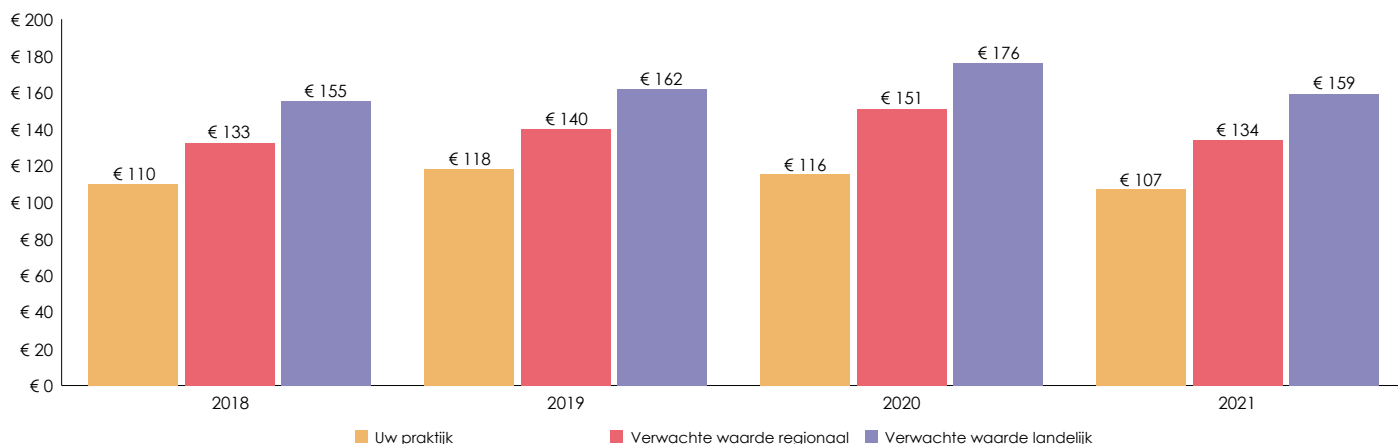
6.2 Overzicht Extramurale farmaceutische zorg (2021)*

	% Zorggebruikende patiënten	Kosten per zorggebruikende patiënt	Kosten per ingeschreven patiënt
Uw praktijk	65%	€ 458	€ 296
Verwacht regionaal	64%	€ 500	€ 318
Vershil t.o.v. regionaal	1%	-8%	-7%
Verwacht landelijk	65%	€ 460	€ 300
Vershil t.o.v. landelijk	-1%	0%	-1%

* Iemand wordt als zorggebruikende patiënt aangeduid wanneer hij of zij meer dan € 0,- zorgkosten heeft gemaakt binnen het betreffende zorgsegment. Een ingeschreven patiënt is een persoon die bij uw praktijk staat ingeschreven, ongeacht of hij of zij zorg heeft ontvangen.

6.3 Gemiddelde kosten per zorggebruikende patiënt*

ADEMHALINGSSTELSEL



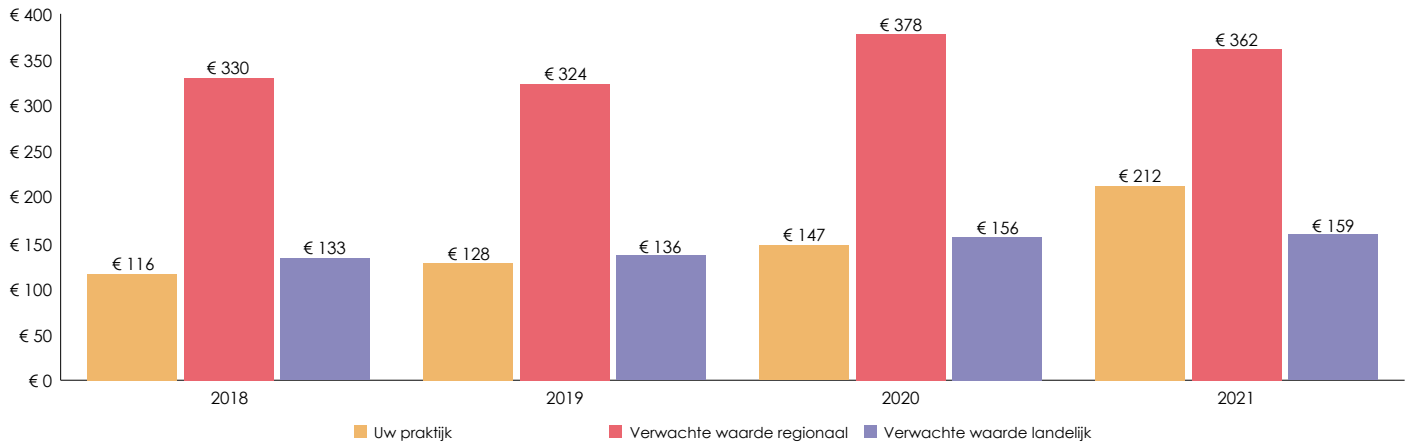
Uitsplitsing naar voorschrijver (volgens declaratie)**

	2018		2019		2020		2021	
	Huisarts	Specialist	Huisarts	Specialist	Huisarts	Specialist	Huisarts	Specialist
% Zorggebruikende patiënten	21%	3%	20%	3%	20%	2%	19%	3%
Kosten per zorggebruikende patiënt regio	€ 97	€ 100	€ 106	€ 88	€ 109	€ 86	€ 100	€ 75
Kosten per zorggebruikende patiënt landelijk	€ 100	€ 335	€ 102	€ 410	€ 112	€ 414	€ 102	€ 309
Vershil t.o.v. regionaal	-3%	-70%	3%	-79%	-3%	-79%	-2%	-76%
Kosten per zorggebruikende patiënt landelijk	€ 119	€ 305	€ 122	€ 338	€ 132	€ 366	€ 121	€ 310
Vershil t.o.v. landelijk	-18%	-67%	-13%	-74%	-18%	-77%	-17%	-76%

** Iemand wordt als zorggebruikende patiënt aangeduid wanneer hij of zij meer dan € 0,- zorgkosten heeft gemaakt binnen het betreffende zorgsegment.

** Exclusief voorschrijvers niet zijnde huisartsen en specialisten.

ANTIMICROBIELE MIDDELEN VOOR SYSTEMISCH GEBRUIK



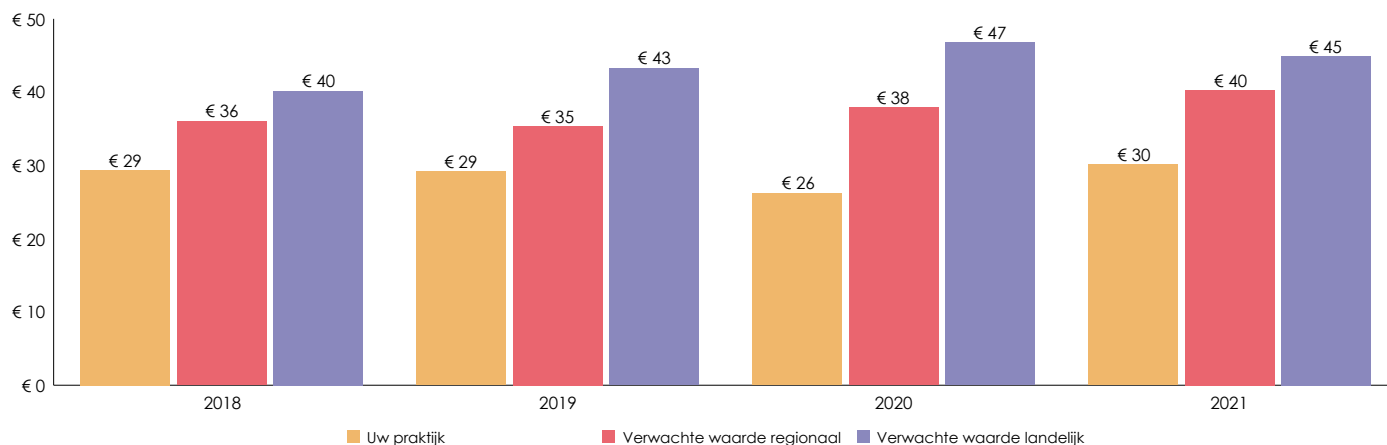
Uitsplitsing naar voorschrijver (volgens declaratie)**

	2018		2019		2020		2021	
	Huisarts	Specialist	Huisarts	Specialist	Huisarts	Specialist	Huisarts	Specialist
% Zorggebruikende patiënten	16%	3%	14%	3%	12%	2%	12%	2%
Kosten per zorggebruikende patiënt	€ 44	€ 204	€ 46	€ 192	€ 67	€ 434	€ 53	€ 985
Kosten per zorggebruikende patiënt regio	€ 68	€ 1.439	€ 73	€ 1.310	€ 95	€ 1.337	€ 91	€ 1.299
Verskil t.o.v. regionaal	-36%	-86%	-37%	-85%	-29%	-68%	-42%	-24%
Kosten per zorggebruikende patiënt landelijk	€ 40	€ 557	€ 41	€ 528	€ 47	€ 583	€ 48	€ 579
Verskil t.o.v. landelijk	8%	-63%	10%	-64%	42%	-26%	10%	70%

** Iemand wordt als zorggebruikende patiënt aangeduid wanneer hij of zij meer dan € 0,- zorgkosten heeft gemaakt binnen het betreffende zorgsegment.

** Exclusief voorschrijvers niet zijnde huisartsen en specialisten.

ANTIPARASITICA, INSECTICIDEN EN INSECTENWERENDE MIDDELEN



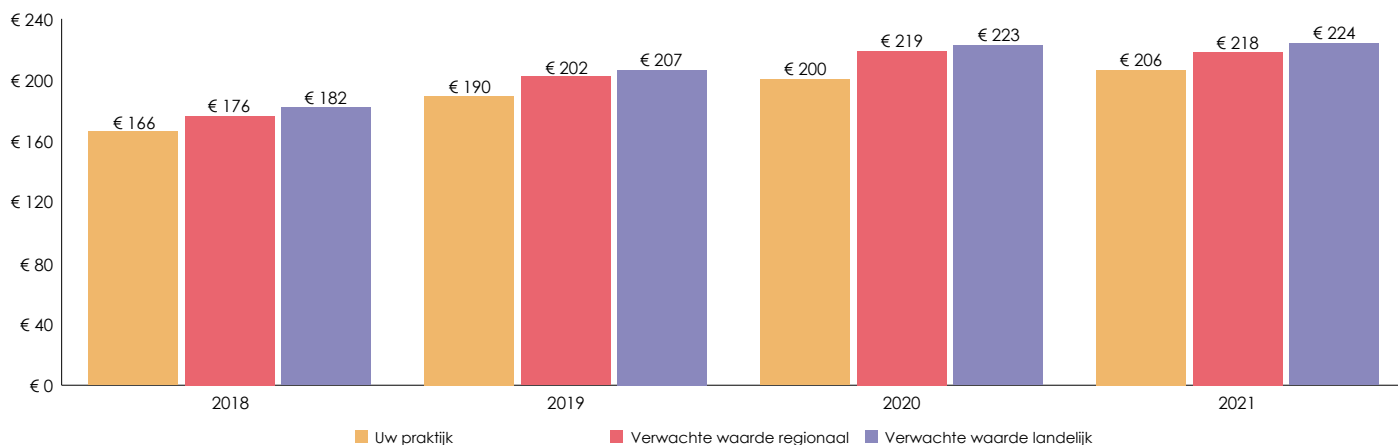
Uitsplitsing naar voorschrijver (volgens declaratie)**

	2018		2019		2020		2021	
	Huisarts	Specialist	Huisarts	Specialist	Huisarts	Specialist	Huisarts	Specialist
% Zorggebruikende patiënten	1%	0%	1%	0%	1%	0%	2%	0%
Kosten per zorggebruikende patiënt	€ 27	€ 44	€ 30	€ 33	€ 26	€ 41	€ 32	€ 38
Kosten per zorggebruikende patiënt regio	€ 30	€ 48	€ 30	€ 46	€ 33	€ 52	€ 34	€ 57
Verskil t.o.v. regionaal	-13%	-9%	-2%	-29%	-19%	-21%	-7%	-34%
Kosten per zorggebruikende patiënt landelijk	€ 35	€ 54	€ 38	€ 56	€ 40	€ 62	€ 39	€ 63
Verskil t.o.v. landelijk	-24%	-18%	-22%	-41%	-35%	-34%	-18%	-39%

** Iemand wordt als zorggebruikende patiënt aangeduid wanneer hij of zij meer dan € 0,- zorgkosten heeft gemaakt binnen het betreffende zorgsegment.

** Exclusief voorschrijvers niet zijnde huisartsen en specialisten.

BLOED EN BLOEDVORMENDE ORGANEN



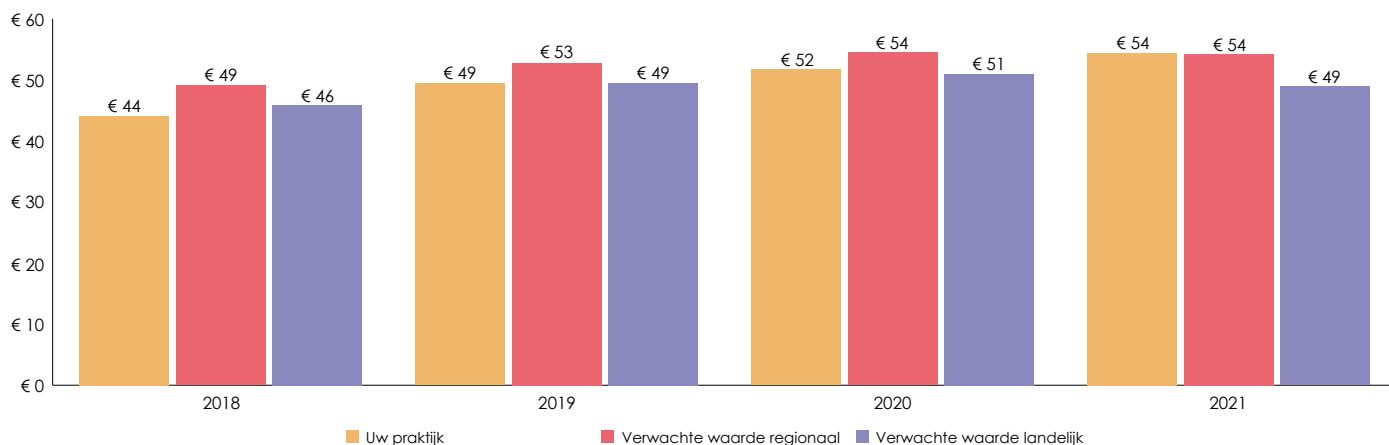
Uitsplitsing naar voorschrijver (volgens declaratie)**

	2018		2019		2020		2021	
	Huisarts	Specialist	Huisarts	Specialist	Huisarts	Specialist	Huisarts	Specialist
% Zorggebruikende patiënten	11%	3%	10%	3%	11%	3%	11%	3%
Kosten per zorggebruikende patiënt	€ 144	€ 126	€ 164	€ 123	€ 181	€ 139	€ 187	€ 154
Kosten per zorggebruikende patiënt regio	€ 140	€ 157	€ 161	€ 184	€ 178	€ 219	€ 183	€ 198
Vershil t.o.v. regionaal	3%	-20%	2%	-33%	2%	-37%	2%	-22%
Kosten per zorggebruikende patiënt landelijk	€ 137	€ 212	€ 156	€ 237	€ 174	€ 254	€ 182	€ 224
Vershil t.o.v. landelijk	5%	-41%	5%	-48%	4%	-45%	3%	-31%

** Iemand wordt als zorggebruikende patiënt aangeduid wanneer hij of zij meer dan € 0,- zorgkosten heeft gemaakt binnen het betreffende zorgsegment.

** Exclusief voorschrijvers niet zijnde huisartsen en specialisten.

DERMATOLOGICA



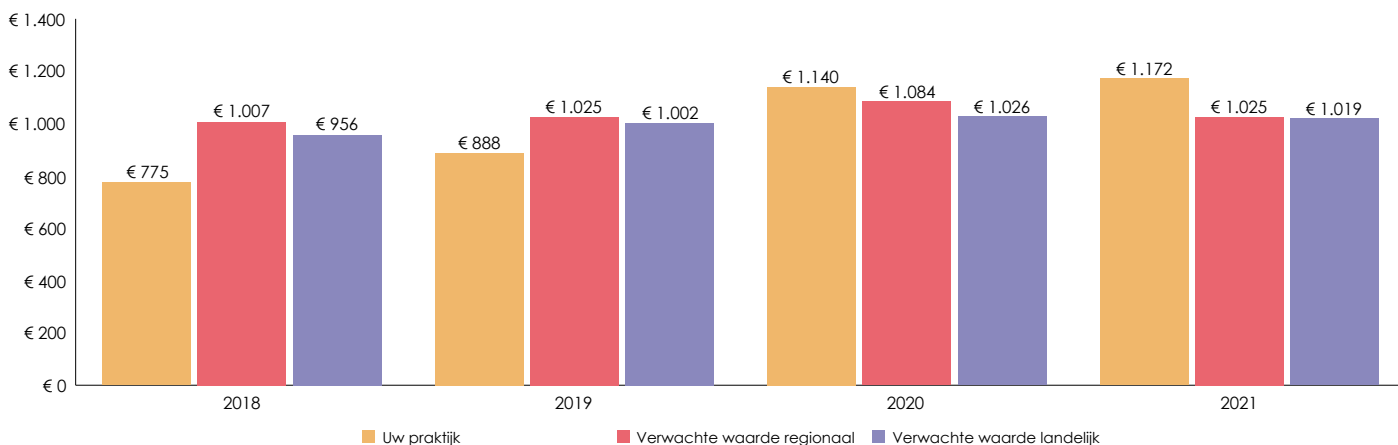
Uitsplitsing naar voorschrijver (volgens declaratie)**

	2018		2019		2020		2021	
	Huisarts	Specialist	Huisarts	Specialist	Huisarts	Specialist	Huisarts	Specialist
% Zorggebruikende patiënten	20%	2%	19%	3%	18%	2%	19%	3%
Kosten per zorggebruikende patiënt	€ 38	€ 58	€ 41	€ 76	€ 42	€ 69	€ 44	€ 70
Kosten per zorggebruikende patiënt regio	€ 38	€ 71	€ 41	€ 77	€ 44	€ 77	€ 45	€ 67
Vershil t.o.v. regionaal	-1%	-18%	0%	-2%	-4%	-10%	-2%	6%
Kosten per zorggebruikende patiënt landelijk	€ 36	€ 77	€ 38	€ 84	€ 40	€ 86	€ 40	€ 71
Vershil t.o.v. landelijk	6%	-24%	8%	-9%	5%	-20%	10%	-1%

** Iemand wordt als zorggebruikende patiënt aangeduid wanneer hij of zij meer dan € 0,- zorgkosten heeft gemaakt binnen het betreffende zorgsegment.

** Exclusief voorschrijvers niet zijnde huisartsen en specialisten.

DIVERSE MIDDELEN



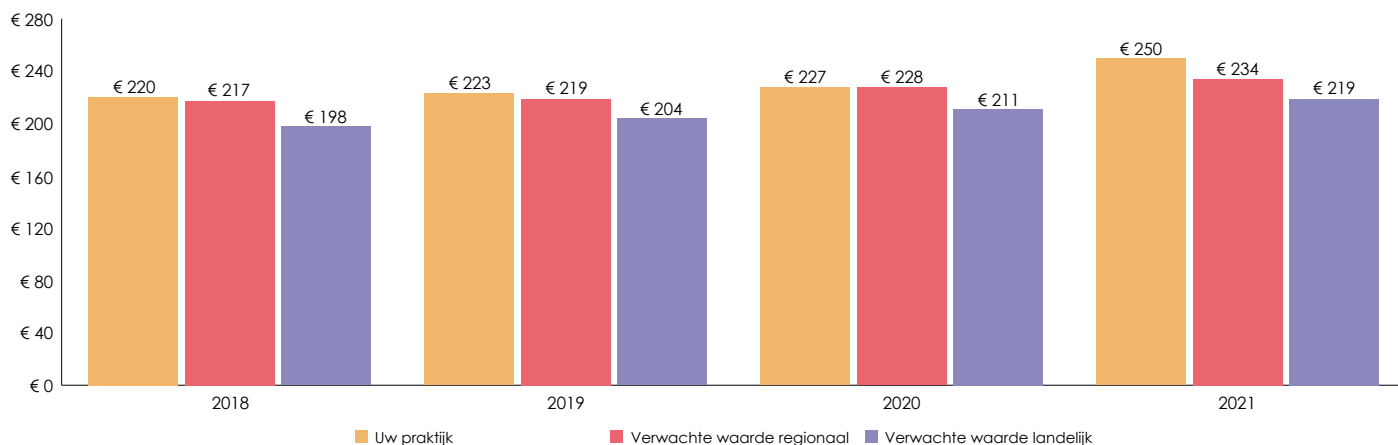
Uitsplitsing naar voorschrijver (volgens declaratie)**

	2018		2019		2020		2021	
	Huisarts	Specialist	Huisarts	Specialist	Huisarts	Specialist	Huisarts	Specialist
% Zorggebruikende patiënten	0%	0%	0%	0%	0%	0%	0%	0%
Kosten per zorggebruikende patiënt	€ 398	€ 693	€ 623	€ 568	€ 1.023	€ 676	€ 1.101	€ 965
Kosten per zorggebruikende patiënt regio	€ 732	€ 729	€ 780	€ 741	€ 830	€ 742	€ 830	€ 768
Vershil t.o.v. regionaal	-46%	-5%	-20%	-23%	23%	-9%	33%	26%
Kosten per zorggebruikende patiënt landelijk	€ 769	€ 808	€ 800	€ 836	€ 862	€ 839	€ 869	€ 852
Vershil t.o.v. landelijk	-48%	-14%	-22%	-32%	19%	-19%	27%	13%

** Iemand wordt als zorggebruikende patiënt aangeduid wanneer hij of zij meer dan € 0,- zorgkosten heeft gemaakt binnen het betreffende zorgsegment.

** Exclusief voorschrijvers niet zijnde huisartsen en specialisten.

HARTVAATSTELSEL



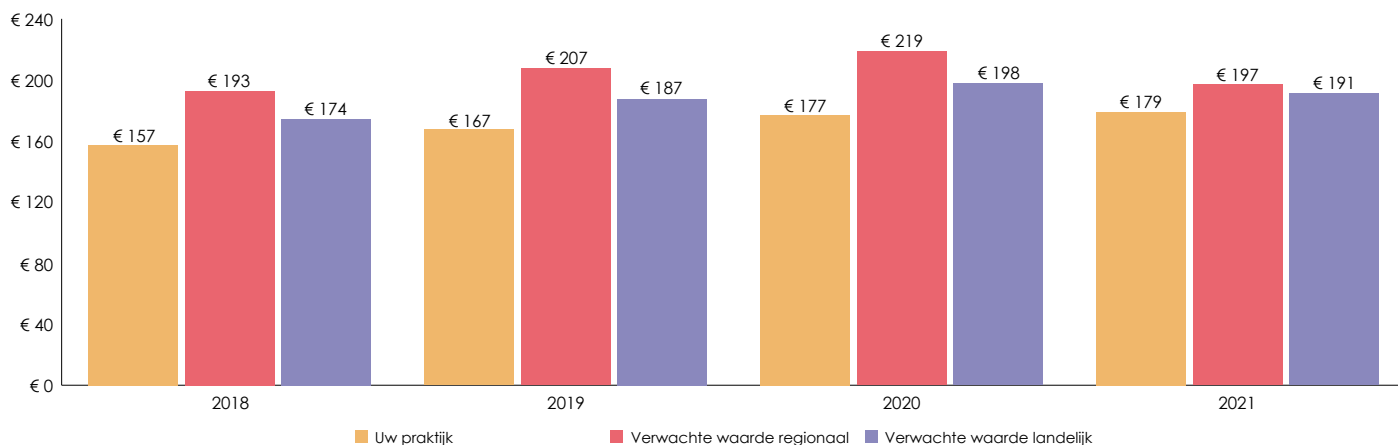
Uitsplitsing naar voorschrijver (volgens declaratie)**

	2018		2019		2020		2021	
	Huisarts	Specialist	Huisarts	Specialist	Huisarts	Specialist	Huisarts	Specialist
% Zorggebruikende patiënten	20%	4%	19%	4%	18%	3%	19%	4%
Kosten per zorggebruikende patiënt	€ 183	€ 206	€ 179	€ 191	€ 201	€ 167	€ 210	€ 216
Kosten per zorggebruikende patiënt regio	€ 179	€ 198	€ 180	€ 200	€ 189	€ 213	€ 194	€ 218
Vershil t.o.v. regionaal	2%	4%	0%	-5%	6%	-22%	8%	-1%
Kosten per zorggebruikende patiënt landelijk	€ 165	€ 196	€ 165	€ 222	€ 171	€ 259	€ 176	€ 268
Vershil t.o.v. landelijk	11%	5%	8%	-14%	17%	-36%	19%	-19%

** Iemand wordt als zorggebruikende patiënt aangeduid wanneer hij of zij meer dan € 0,- zorgkosten heeft gemaakt binnen het betreffende zorgsegment.

** Exclusief voorschrijvers niet zijnde huisartsen en specialisten.

MAAGDARMKANAAL EN METABOLISME



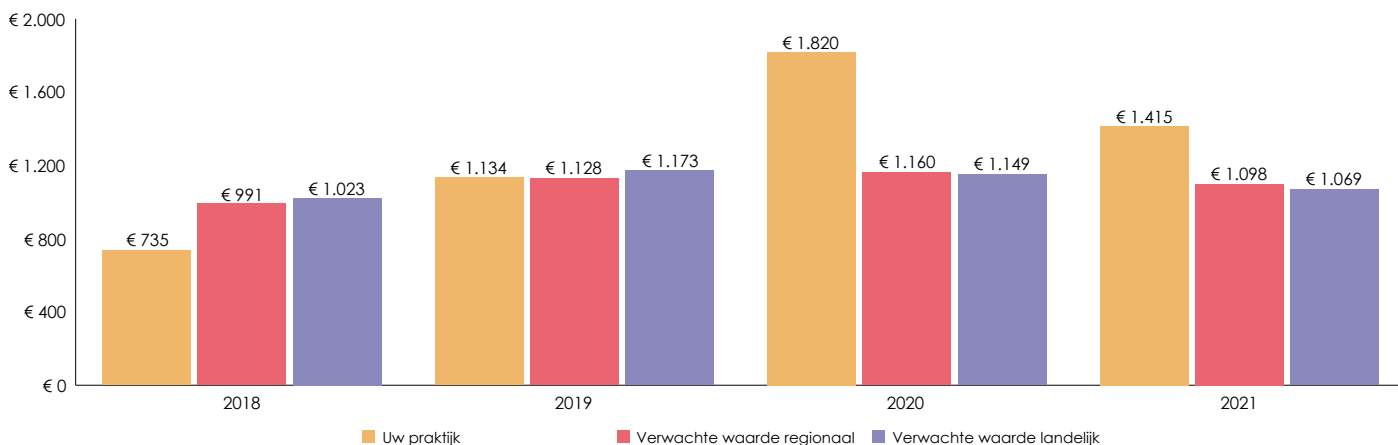
Uitsplitsing naar voorschrijver (volgens declaratie)**

	2018		2019		2020		2021	
	Huisarts	Specialist	Huisarts	Specialist	Huisarts	Specialist	Huisarts	Specialist
% Zorggebruikende patiënten	25%	5%	23%	5%	23%	5%	24%	6%
Kosten per zorggebruikende patiënt	€ 143	€ 89	€ 160	€ 71	€ 169	€ 73	€ 174	€ 79
Kosten per zorggebruikende patiënt regio	€ 166	€ 139	€ 176	€ 153	€ 189	€ 152	€ 182	€ 108
Vershil t.o.v. regionaal	-14%	-36%	-9%	-54%	-11%	-52%	-5%	-27%
Kosten per zorggebruikende patiënt landelijk	€ 156	€ 121	€ 166	€ 128	€ 177	€ 139	€ 174	€ 123
Vershil t.o.v. landelijk	-8%	-27%	-3%	-45%	-5%	-48%	0%	-36%

** Iemand wordt als zorggebruikende patiënt aangeduid wanneer hij of zij meer dan € 0,- zorgkosten heeft gemaakt binnen het betreffende zorgsegment.

** Exclusief voorschrijvers niet zijnde huisartsen en specialisten.

ONCOLYTICA EN IMMUNOMODULANTIA



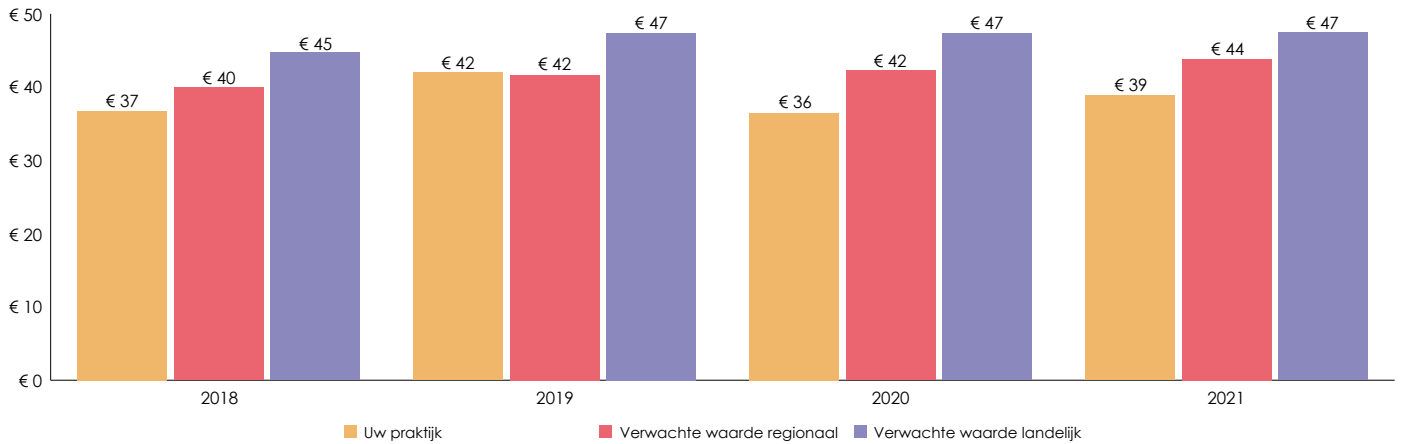
Uitsplitsing naar voorschrijver (volgens declaratie)**

	2018		2019		2020		2021	
	Huisarts	Specialist	Huisarts	Specialist	Huisarts	Specialist	Huisarts	Specialist
% Zorggebruikende patiënten	1%	1%	1%	1%	1%	1%	1%	1%
Kosten per zorggebruikende patiënt	€ 344	€ 694	€ 426	€ 1.229	€ 324	€ 2.048	€ 454	€ 1.741
Kosten per zorggebruikende patiënt regio	€ 504	€ 931	€ 522	€ 1.211	€ 556	€ 1.194	€ 513	€ 1.098
Vershil t.o.v. regionaal	-32%	-26%	-18%	1%	-42%	71%	-12%	59%
Kosten per zorggebruikende patiënt landelijk	€ 588	€ 988	€ 597	€ 1.175	€ 596	€ 1.149	€ 555	€ 1.049
Vershil t.o.v. landelijk	-41%	-30%	-29%	5%	-46%	78%	-18%	66%

** Iemand wordt als zorggebruikende patiënt aangeduid wanneer hij of zij meer dan € 0,- zorgkosten heeft gemaakt binnen het betreffende zorgsegment.

** Exclusief voorschrijvers niet zijnde huisartsen en specialisten.

SKELETSPIERSTELSEL



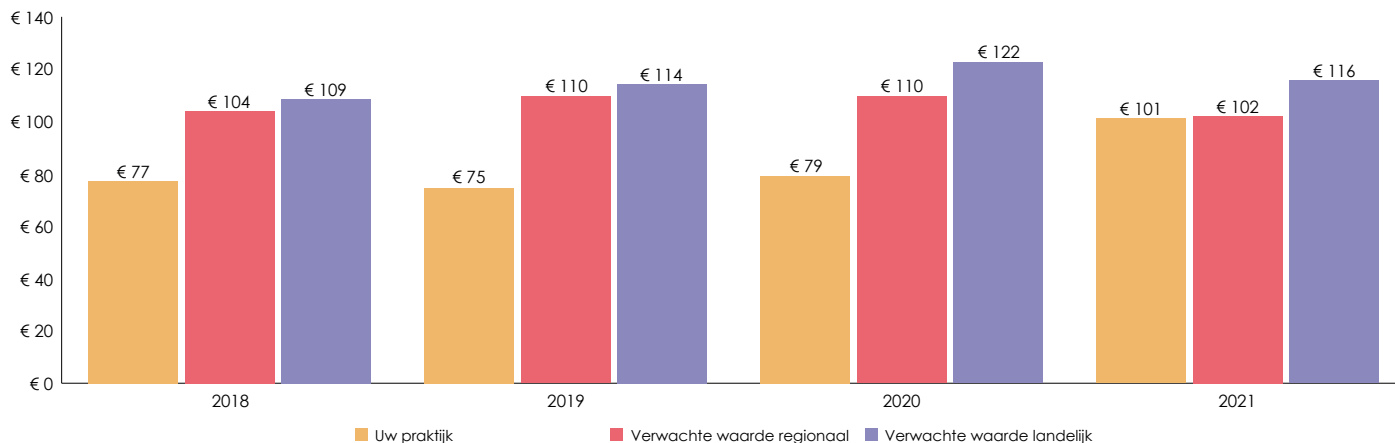
Uitsplitsing naar voorschrijver (volgens declaratie)**

	2018		2019		2020		2021	
	Huisarts	Specialist	Huisarts	Specialist	Huisarts	Specialist	Huisarts	Specialist
% Zorggebruikende patiënten	10%	3%	10%	3%	10%	2%	9%	3%
Kosten per zorggebruikende patiënt	€ 38	€ 29	€ 42	€ 24	€ 38	€ 24	€ 41	€ 28
Kosten per zorggebruikende patiënt regio	€ 38	€ 42	€ 39	€ 43	€ 40	€ 43	€ 41	€ 48
Vershil t.o.v. regionaal	1%	-32%	7%	-45%	-5%	-44%	2%	-43%
Kosten per zorggebruikende patiënt landelijk	€ 40	€ 55	€ 42	€ 56	€ 42	€ 56	€ 43	€ 53
Vershil t.o.v. landelijk	-4%	-47%	0%	-58%	-10%	-57%	-4%	-48%

** Iemand wordt als zorggebruikende patiënt aangeduid wanneer hij of zij meer dan € 0,- zorgkosten heeft gemaakt binnen het betreffende zorgsegment.

** Exclusief voorschrijvers niet zijnde huisartsen en specialisten.

SYSTEMISCHE HORMOONPREPARATEN, EXCL GESLACHTSHORMONEN



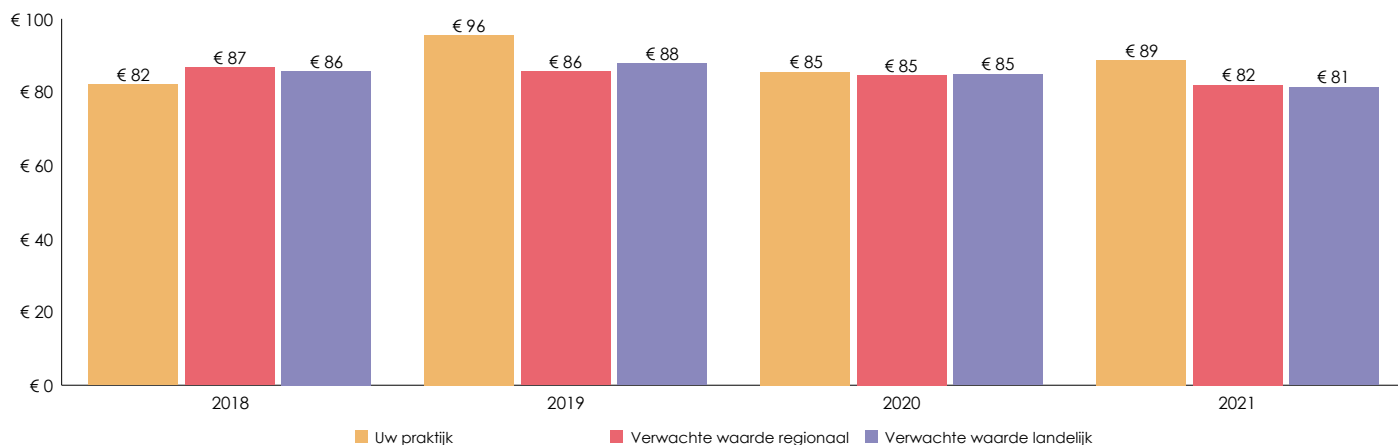
Uitsplitsing naar voorschrijver (volgens declaratie)**

	2018		2019		2020		2021	
	Huisarts	Specialist	Huisarts	Specialist	Huisarts	Specialist	Huisarts	Specialist
% Zorggebruikende patiënten	7%	1%	7%	1%	6%	1%	6%	1%
Kosten per zorggebruikende patiënt	€ 54	€ 132	€ 59	€ 109	€ 67	€ 97	€ 65	€ 203
Kosten per zorggebruikende patiënt regio	€ 67	€ 161	€ 70	€ 192	€ 73	€ 186	€ 72	€ 145
Vershil t.o.v. regionaal	-20%	-18%	-16%	-43%	-9%	-48%	-9%	40%
Kosten per zorggebruikende patiënt landelijk	€ 69	€ 196	€ 69	€ 213	€ 71	€ 227	€ 69	€ 203
Vershil t.o.v. landelijk	-22%	-33%	-14%	-49%	-7%	-57%	-5%	0%

** Iemand wordt als zorggebruikende patiënt aangeduid wanneer hij of zij meer dan € 0,- zorgkosten heeft gemaakt binnen het betreffende zorgsegment.

** Exclusief voorschrijvers niet zijnde huisartsen en specialisten.

UROGENITALE STELSEL EN GESLACHTSHORMONEN



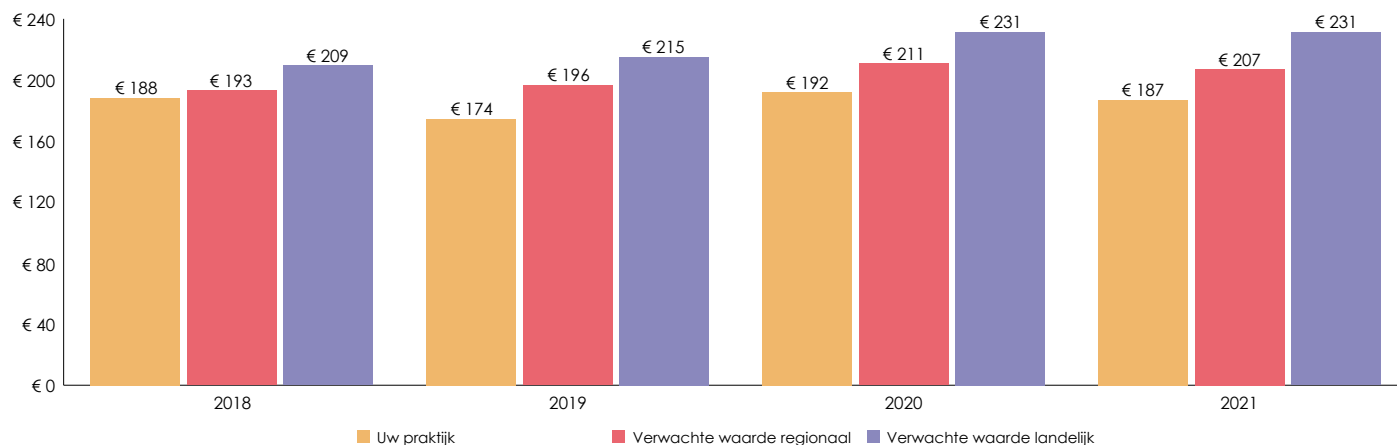
Uitsplitsing naar voorschrijver (volgens declaratie)**

	2018		2019		2020		2021	
	Huisarts	Specialist	Huisarts	Specialist	Huisarts	Specialist	Huisarts	Specialist
% Zorggebruikende patiënten	5%	1%	6%	1%	5%	1%	5%	1%
Kosten per zorggebruikende patiënt	€ 69	€ 68	€ 83	€ 94	€ 78	€ 62	€ 82	€ 76
Kosten per zorggebruikende patiënt regio	€ 76	€ 74	€ 77	€ 73	€ 76	€ 73	€ 73	€ 74
Vershil t.o.v. regionaal	-8%	-8%	8%	28%	2%	-15%	13%	3%
Kosten per zorggebruikende patiënt landelijk	€ 75	€ 91	€ 78	€ 90	€ 76	€ 89	€ 72	€ 87
Vershil t.o.v. landelijk	-8%	-26%	7%	4%	3%	-31%	14%	-13%

** Iemand wordt als zorggebruikende patiënt aangeduid wanneer hij of zij meer dan € 0,- zorgkosten heeft gemaakt binnen het betreffende zorgsegment.

** Exclusief voorschrijvers niet zijnde huisartsen en specialisten.

ZENUWSTELSEL



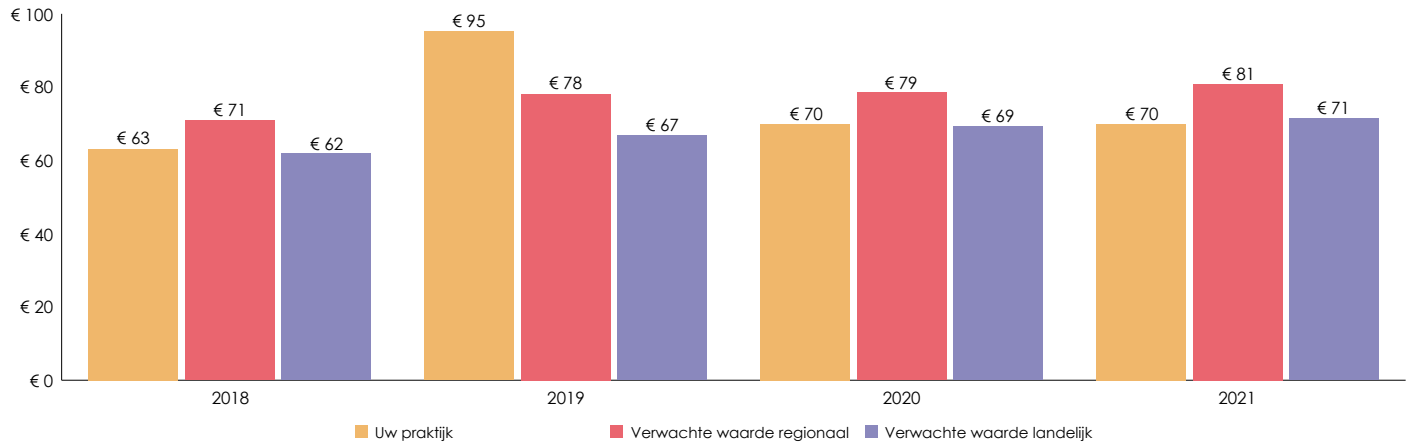
Uitsplitsing naar voorschrijver (volgens declaratie)**

	2018		2019		2020		2021	
	Huisarts	Specialist	Huisarts	Specialist	Huisarts	Specialist	Huisarts	Specialist
% Zorggebruikende patiënten	15%	4%	14%	4%	14%	4%	15%	5%
Kosten per zorggebruikende patiënt	€ 140	€ 173	€ 141	€ 126	€ 158	€ 126	€ 157	€ 144
Kosten per zorggebruikende patiënt regio	€ 145	€ 186	€ 150	€ 160	€ 166	€ 176	€ 163	€ 173
Vershil t.o.v. regionaal	-3%	-7%	-6%	-21%	-5%	-29%	-4%	-17%
Kosten per zorggebruikende patiënt landelijk	€ 163	€ 199	€ 171	€ 181	€ 184	€ 209	€ 185	€ 203
Vershil t.o.v. landelijk	-14%	-13%	-18%	-30%	-14%	-40%	-15%	-29%

** Iemand wordt als zorggebruikende patiënt aangeduid wanneer hij of zij meer dan € 0,- zorgkosten heeft gemaakt binnen het betreffende zorgsegment.

** Exclusief voorschrijvers niet zijnde huisartsen en specialisten.

ZINTUIGLIJKE ORGANEN



Uitsplitsing naar voorschrijver (volgens declaratie)**

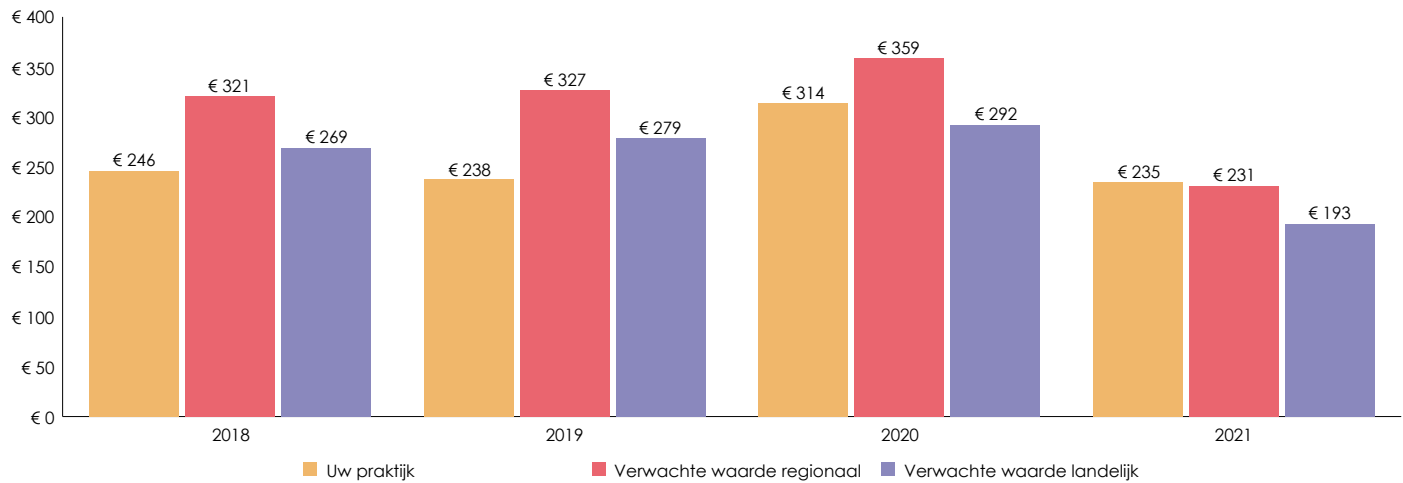
	2018		2019		2020		2021	
	Huisarts	Specialist	Huisarts	Specialist	Huisarts	Specialist	Huisarts	Specialist
% Zorggebruikende patiënten	11%	4%	11%	3%	10%	3%	10%	4%
Kosten per zorggebruikende patiënt	€ 49	€ 65	€ 68	€ 136	€ 48	€ 74	€ 52	€ 83
Kosten per zorggebruikende patiënt regio	€ 47	€ 79	€ 51	€ 88	€ 55	€ 89	€ 56	€ 92
Vershil t.o.v. regionaal	5%	-18%	32%	55%	-13%	-16%	-8%	-10%
Kosten per zorggebruikende patiënt landelijk	€ 43	€ 79	€ 46	€ 84	€ 49	€ 88	€ 50	€ 90
Vershil t.o.v. landelijk	14%	-18%	47%	63%	-3%	-15%	3%	-7%

** Iemand wordt als zorggebruikende patiënt aangeduid wanneer hij of zij meer dan € 0,- zorgkosten heeft gemaakt binnen het betreffende zorgsegment.

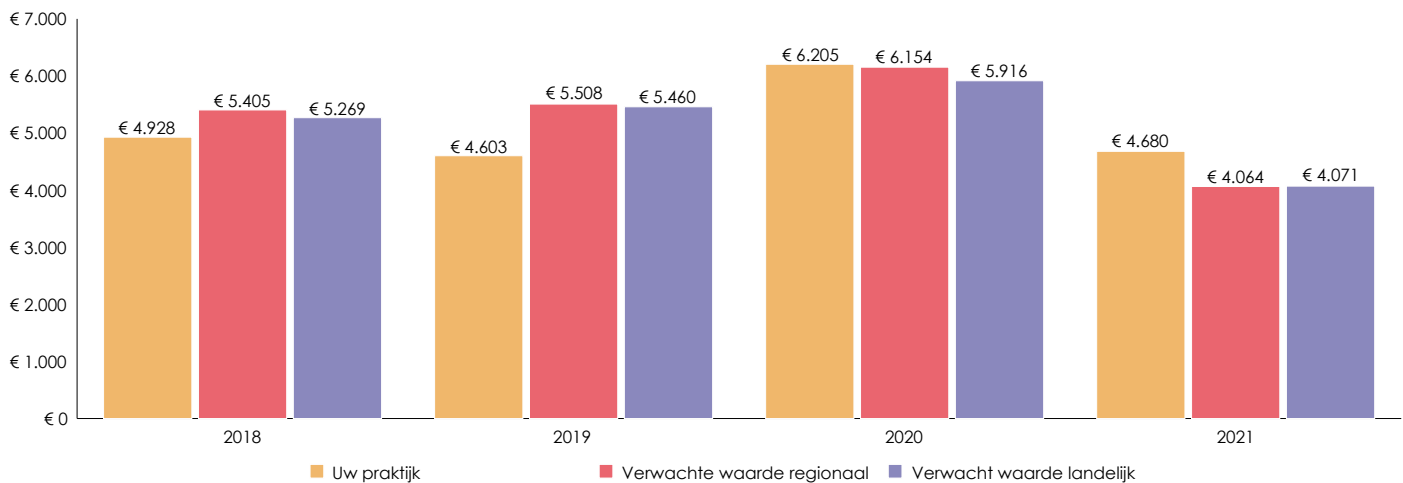
** Exclusief voorschrijvers niet zijnde huisartsen en specialisten.

7. Geestelijke gezondheidszorg (GGZ)

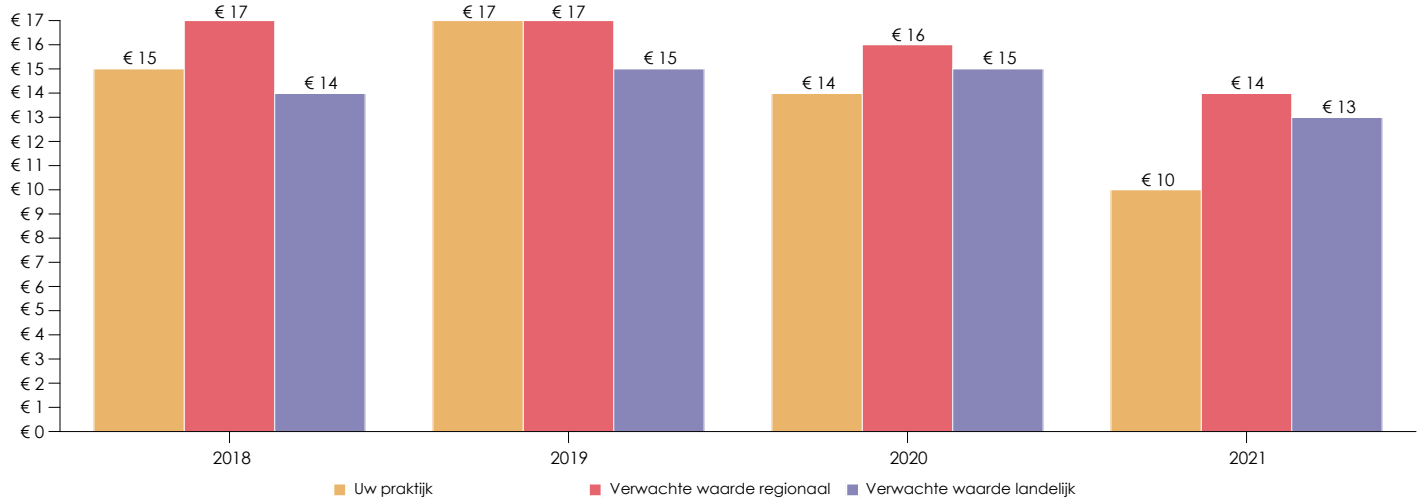
7.1 Gemiddelde totale GGZ-kosten per ingeschreven patiënt



7.2 Gemiddelde totale GGZ-kosten per zorggebruikende patiënt



7.3 Gemiddelde kosten Generalistische basis-GGZ per ingeschreven patiënt

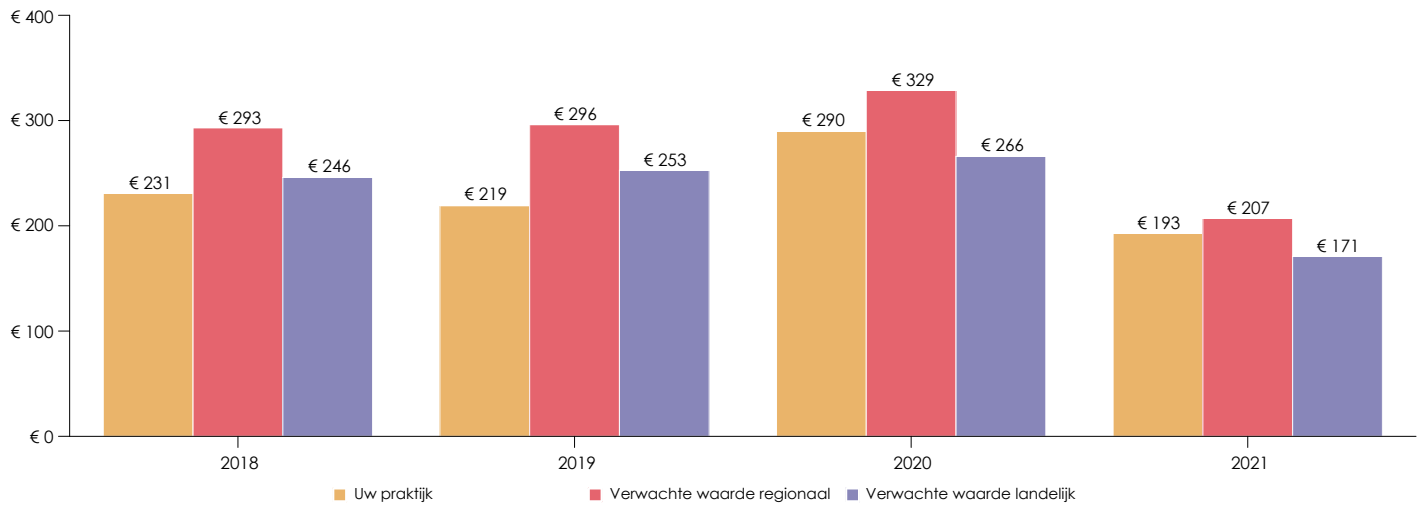


	2018	2019	2020	2021
Vershil t.o.v. regionaal	-12%	2%	-11%	-29%
Vershil t.o.v. landelijk	2%	14%	-3%	-23%

7.4 Overzicht Generalistische basis-GGZ (2021)

	% Zorggebruikende patiënten	Kosten per zorggebruikende patiënt	Kosten per ingeschreven patiënt
Uw praktijk	1%	€ 852	€ 10
Verwacht regionaal	2%	€ 908	€ 14
Vershil t.o.v. regionaal	0%	-6%	-29%
Verwacht landelijk	1%	€ 910	€ 13
Vershil t.o.v. landelijk	0%	-6%	-23%

7.5 Gemiddelde kosten Gespecialiseerde GGZ per ingeschreven patiënt



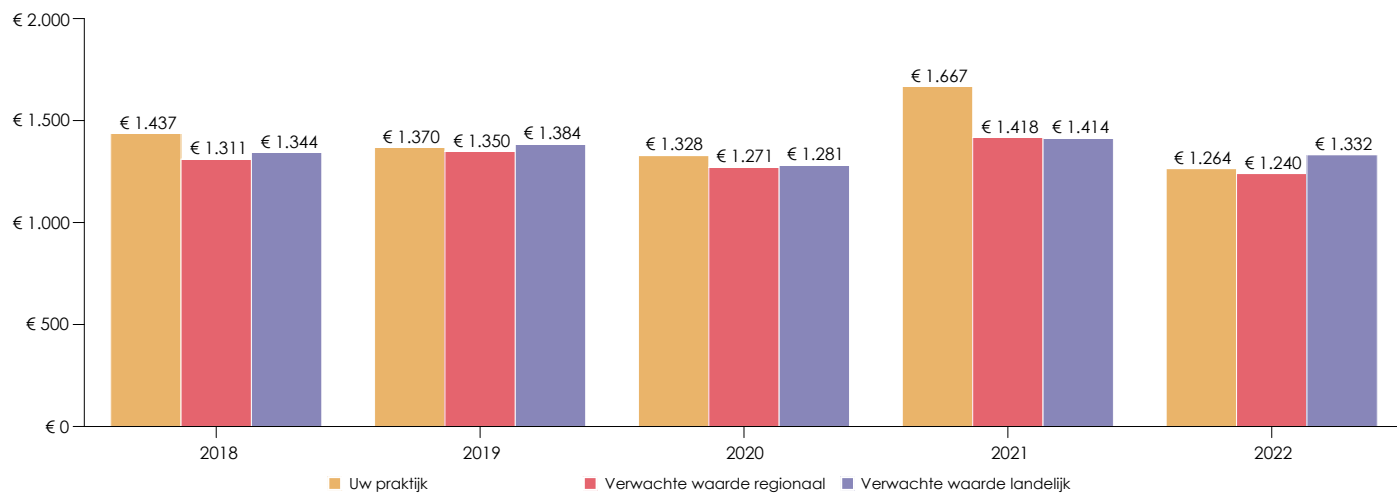
	2018	2019	2020	2021
Vershil t.o.v. regionaal	-21%	-26%	-12%	-7%
Vershil t.o.v. landelijk	-6%	-13%	9%	13%

7.6 Overzicht Gespecialiseerde GGZ (2021)

	% Zorggebruikende patiënten	Kosten per zorggebruikende patiënt	Kosten per ingeschreven patiënt
Uw praktijk	4%	€ 4.900	€ 193
Verwacht regionaal	4%	€ 4.786	€ 207
Vershil t.o.v. regionaal	0%	2%	-7%
Verwacht landelijk	3%	€ 4.931	€ 171
Vershil t.o.v. landelijk	0%	-1%	13%

8. Medisch-specialistische zorg (MSZ)*

8.1 Gemiddelde kosten MSZ per ingeschreven patiënt



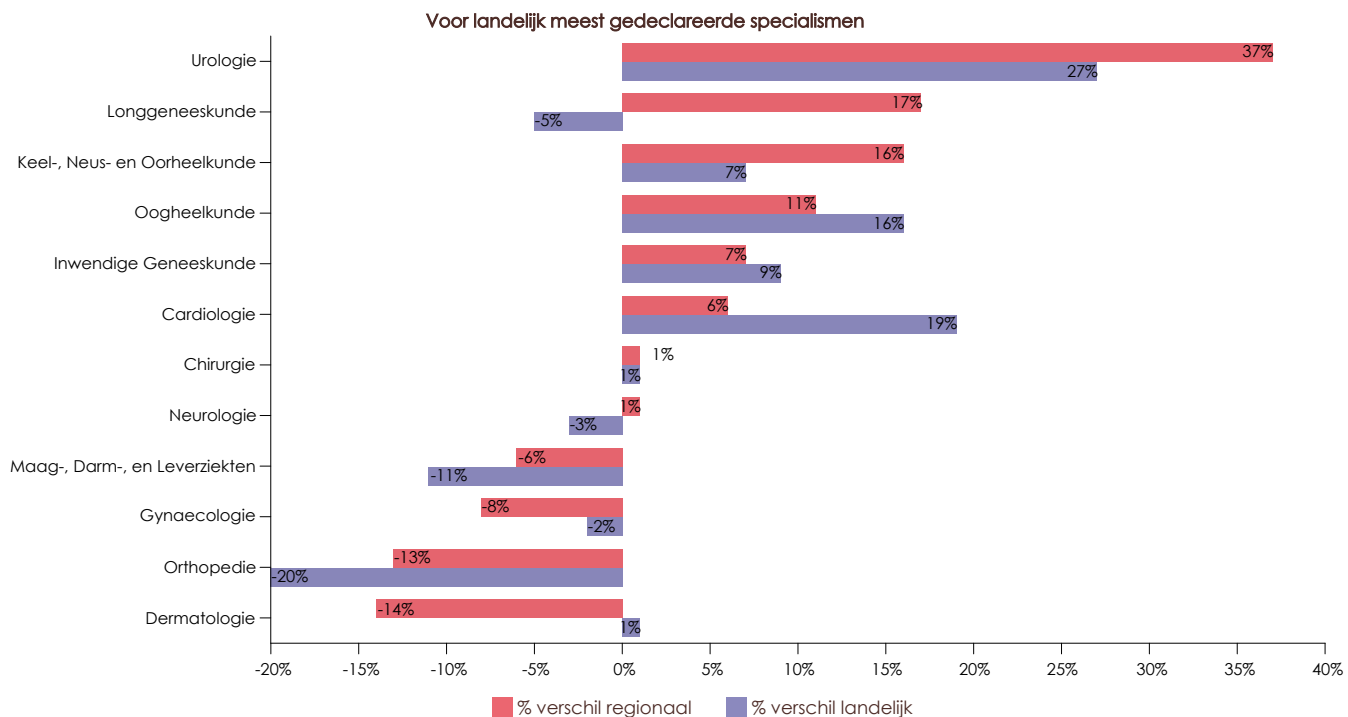
	2018	2019	2020	2021	2022
Vershil t.o.v. regionaal	10%	1%	4%	18%	2%
Vershil t.o.v. landelijk	7%	-1%	4%	18%	-5%

8.2 Overzicht MSZ (2022)

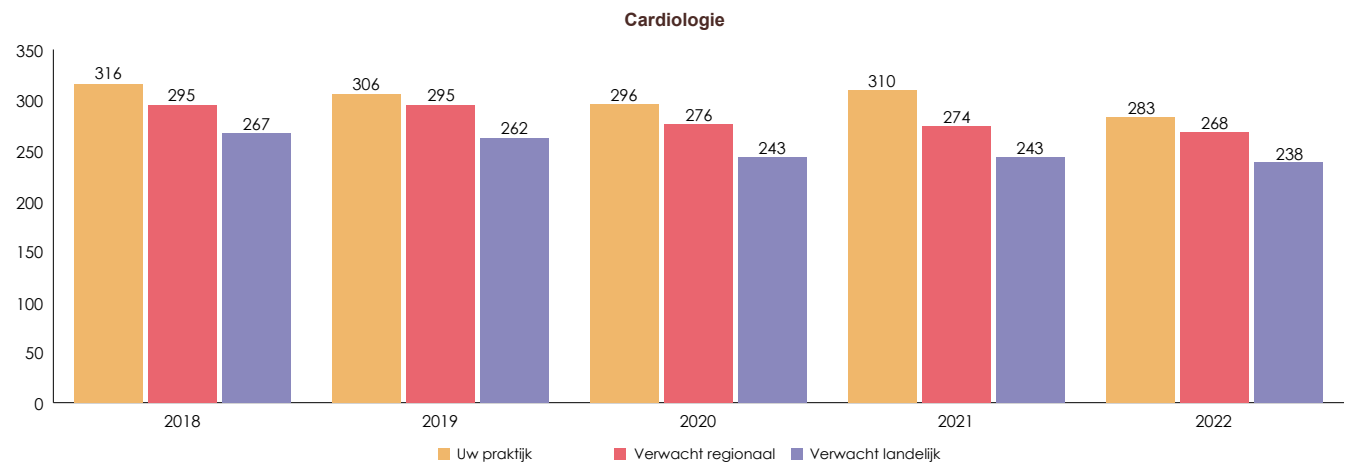
	% Zorggebruikende patiënten	Per zorggebruikende patient	Per ingeschreven patient
Uw praktijk	43%	€ 2.961	€ 1.264
Verwacht regionaal	41%	€ 3.048	€ 1.240
Vershil t.o.v. regionaal	2%	-3%	2%
Verwacht landelijk	41%	€ 3.229	€ 1.332
Vershil t.o.v. landelijk	1%	-8%	-5%

* Over het jaar 2022 is het dekkingspercentage voor MSZ 88%.

8.3 Overzicht procentueel verschil patiënten onder behandeling specialist in uw praktijk t.o.v. verwacht (2022)

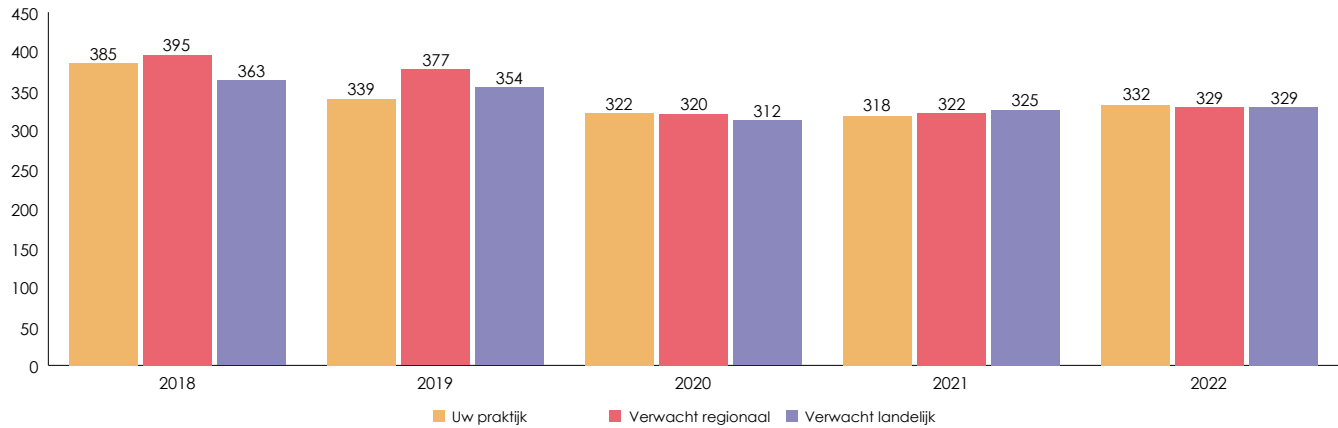


8.4 Aantal patiënten onder behandeling specialist in uw praktijk t.o.v. verwacht per specialisme



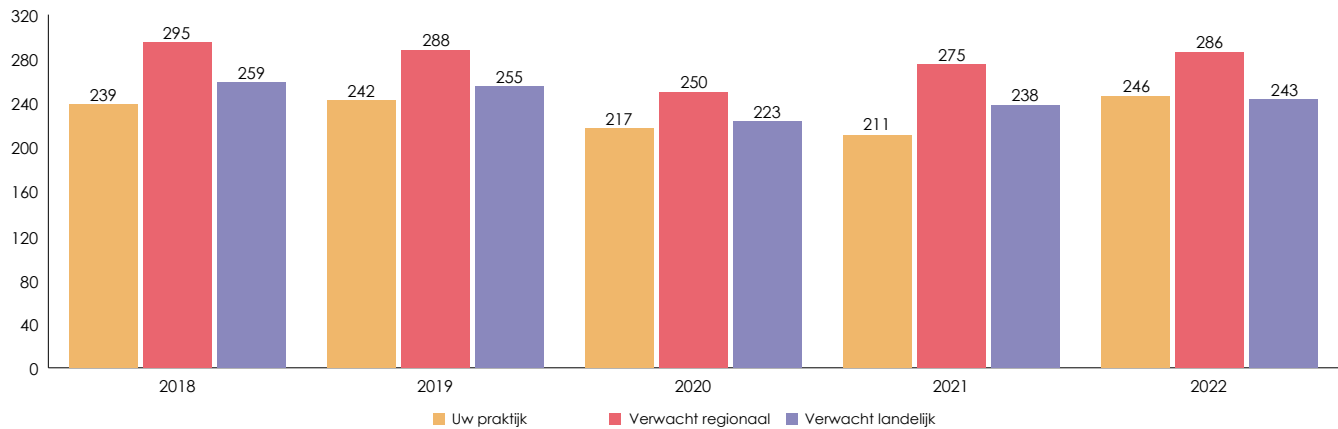
	2018	2019	2020	2021	2022
Vershil t.o.v. regionaal	7%	4%	7%	13%	6%
Vershil t.o.v. landelijk	18%	17%	22%	27%	19%

Chirurgie



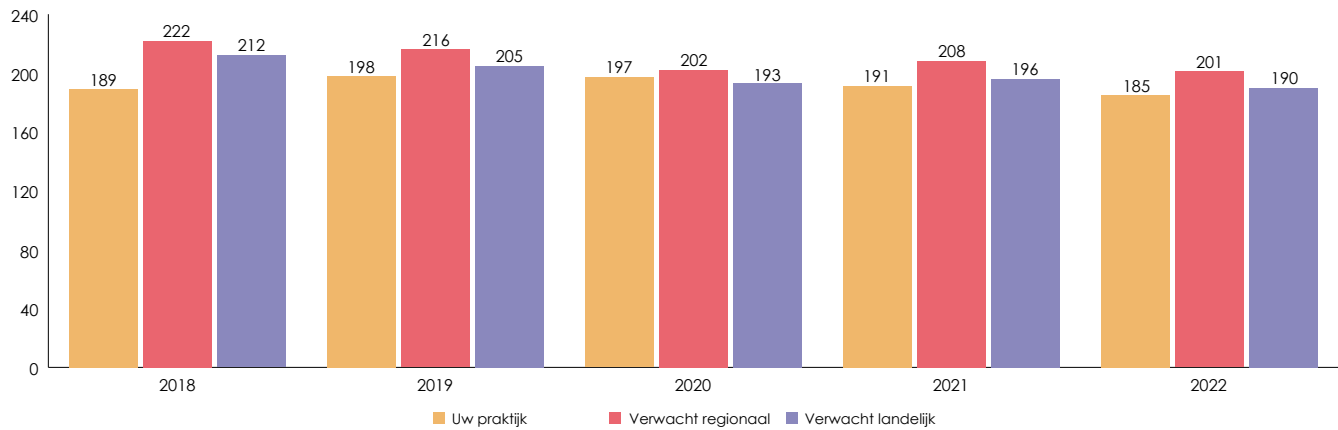
	2018	2019	2020	2021	2022
Vershil t.o.v. regionaal	-3%	-10%	1%	-1%	1%
Vershil t.o.v. landelijk	6%	-4%	3%	-2%	1%

Dermatologie



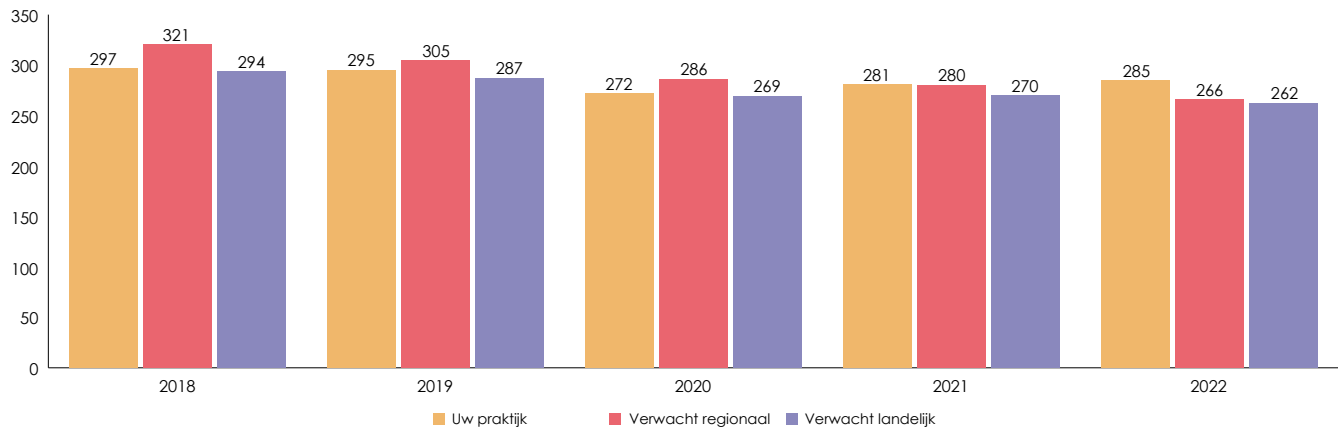
	2018	2019	2020	2021	2022
Vershil t.o.v. regionaal	-19%	-16%	-13%	-23%	-14%
Vershil t.o.v. landelijk	-8%	-5%	-3%	-11%	1%

Gynaecologie



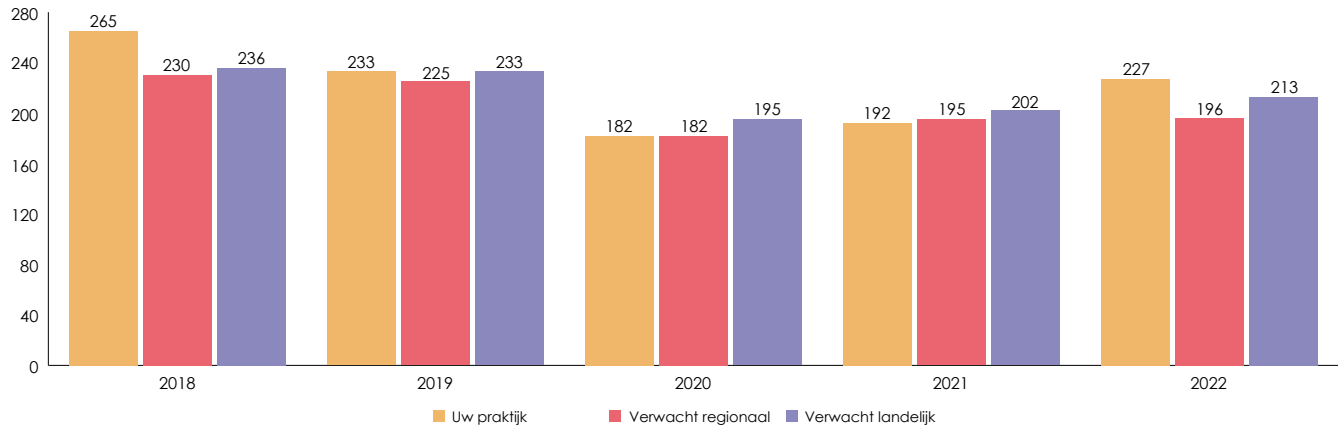
	2018	2019	2020	2021	2022
Vershil t.o.v. regionaal	-15%	-8%	-3%	-8%	-8%
Vershil t.o.v. landelijk	-11%	-4%	2%	-3%	-2%

Inwendige Geneeskunde



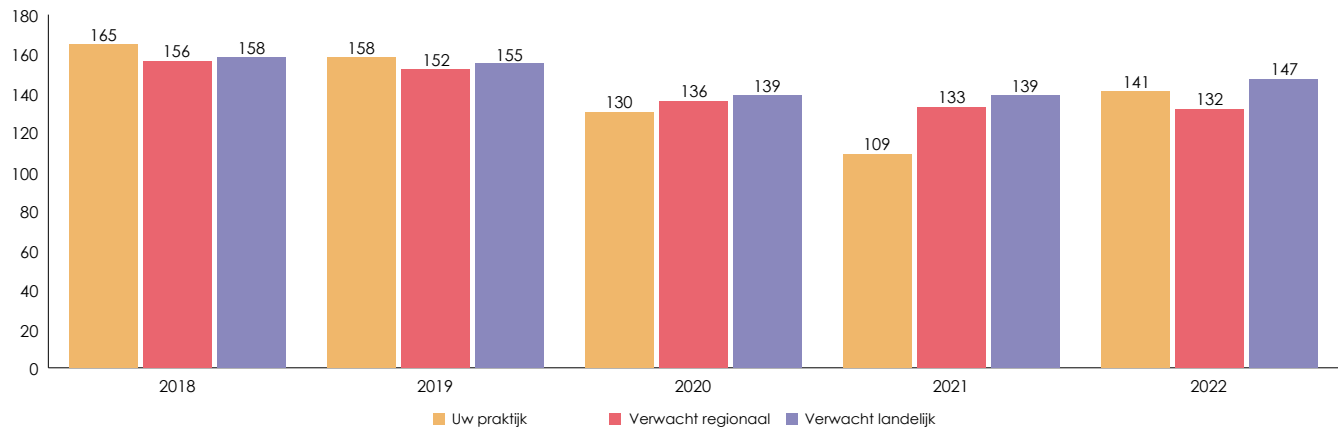
	2018	2019	2020	2021	2022
Vershil t.o.v. regionaal	-8%	-3%	-5%	0%	7%
Vershil t.o.v. landelijk	1%	3%	1%	4%	9%

Keel-, Neus- en Oorheelkunde



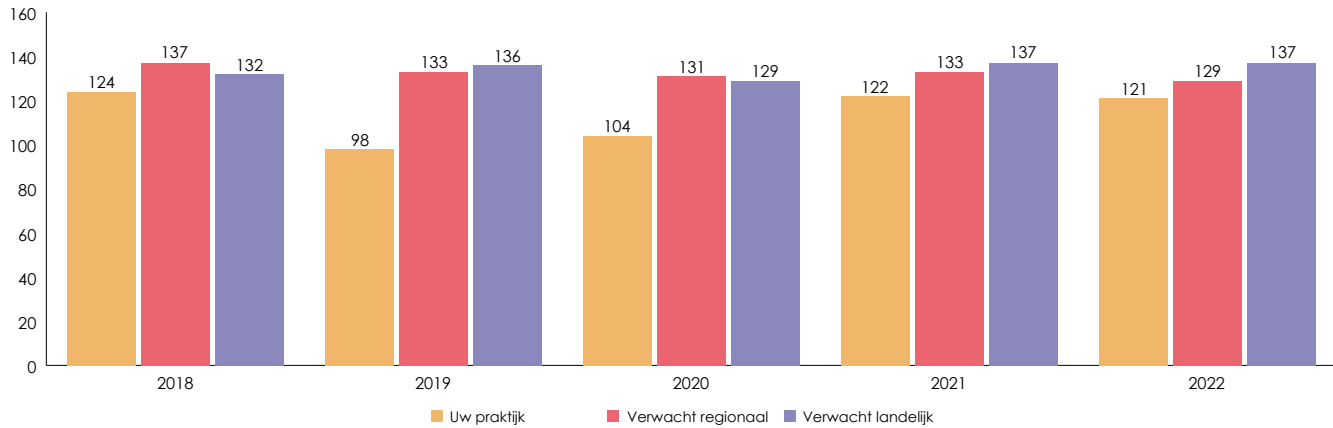
	2018	2019	2020	2021	2022
Vershil t.o.v. regionaal	15%	4%	0%	-2%	16%
Vershil t.o.v. landelijk	12%	0%	-7%	-5%	7%

Kindergeneeskunde



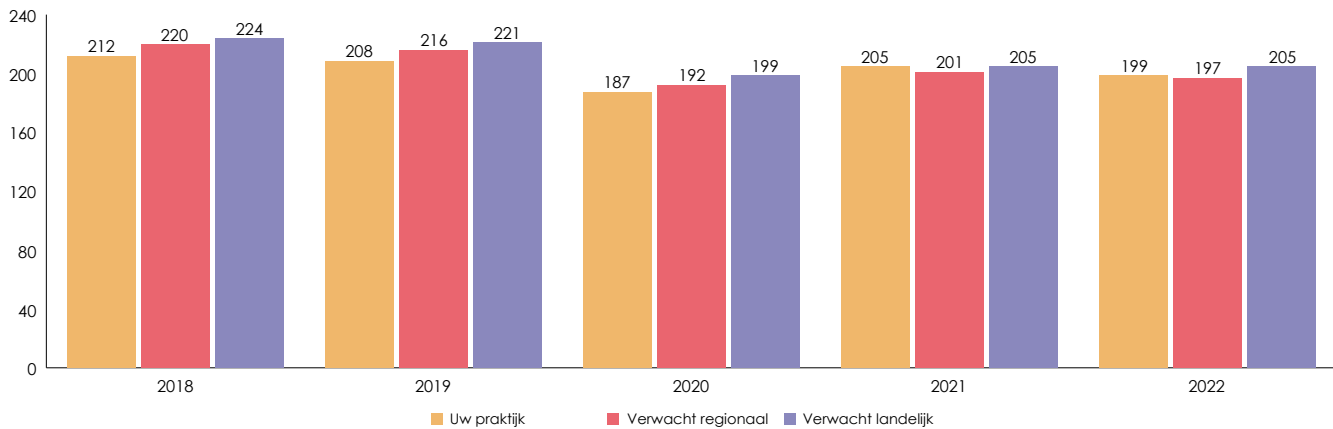
	2018	2019	2020	2021	2022
Vershil t.o.v. regionaal	6%	4%	-5%	-18%	7%
Vershil t.o.v. landelijk	4%	2%	-7%	-22%	-4%

Maag-, Darm-, en Leverziekten



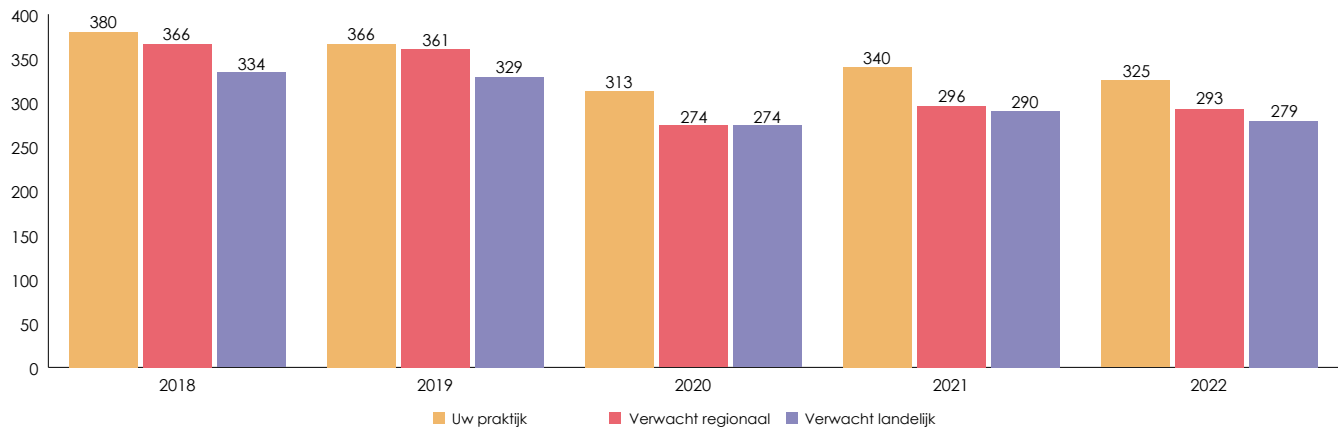
	2018	2019	2020	2021	2022
Vershil t.o.v. regionaal	-9%	-26%	-20%	-9%	-6%
Vershil t.o.v. landelijk	-6%	-28%	-19%	-11%	-11%

Neurologie



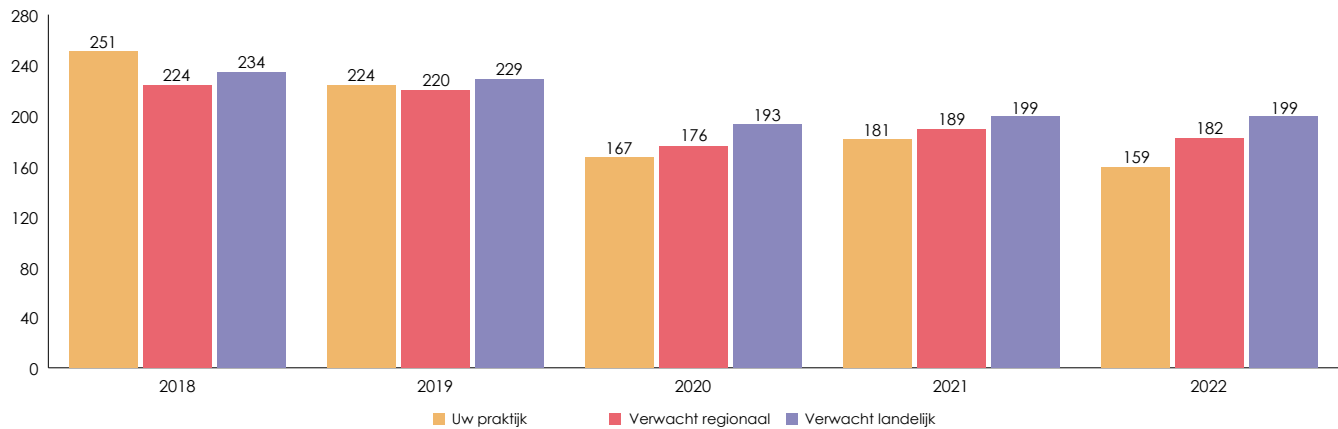
	2018	2019	2020	2021	2022
Vershil t.o.v. regionaal	-4%	-4%	-3%	2%	1%
Vershil t.o.v. landelijk	-5%	-6%	-6%	0%	-3%

Oogheelkunde



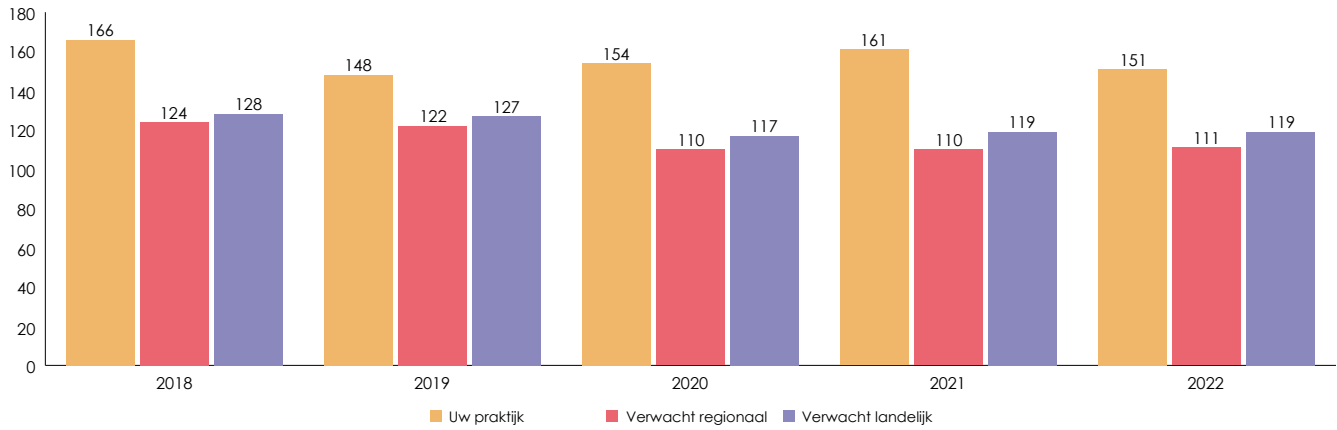
	2018	2019	2020	2021	2022
Vershil t.o.v. regionaal	4%	1%	14%	15%	11%
Vershil t.o.v. landelijk	14%	11%	14%	17%	16%

Orthopedie



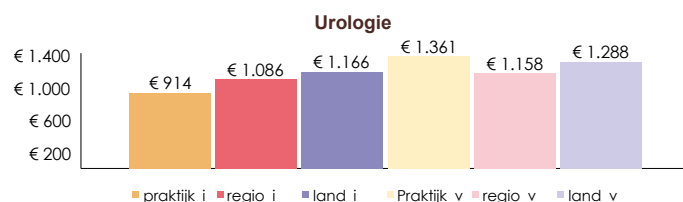
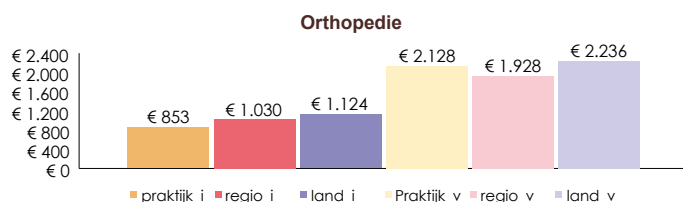
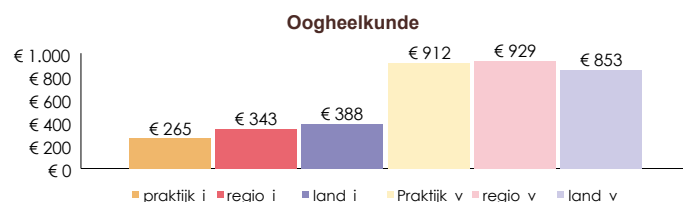
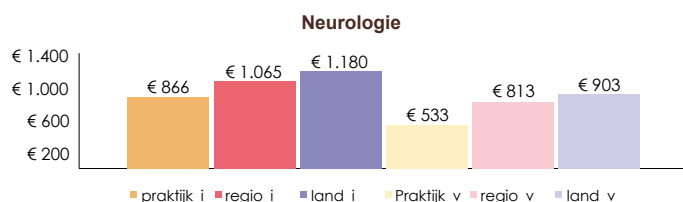
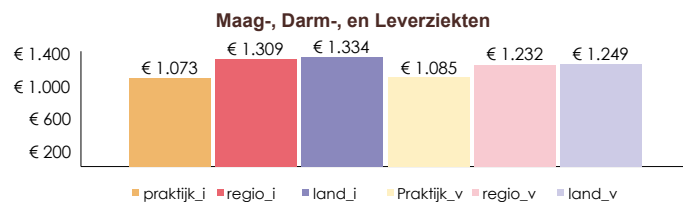
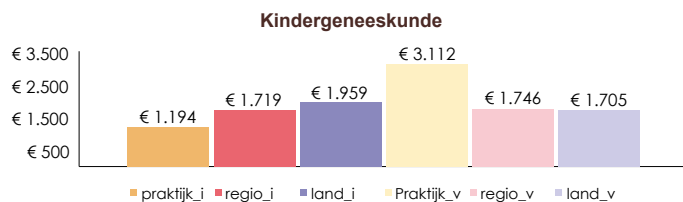
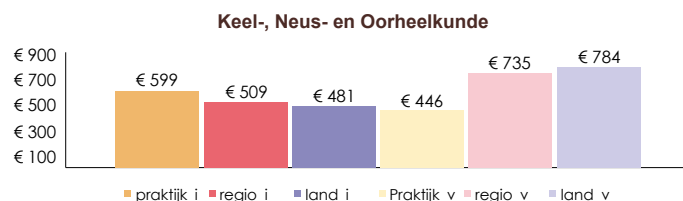
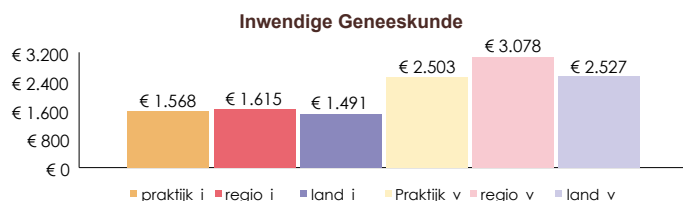
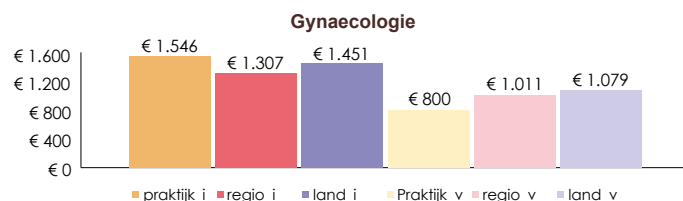
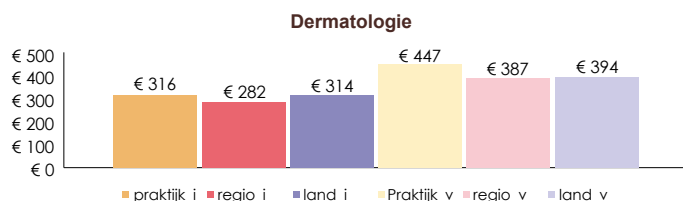
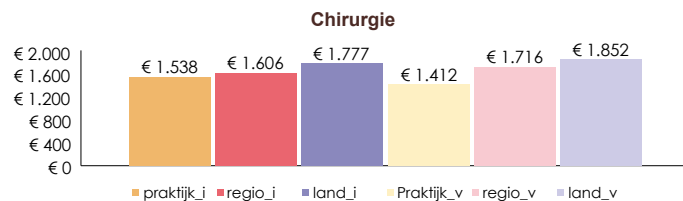
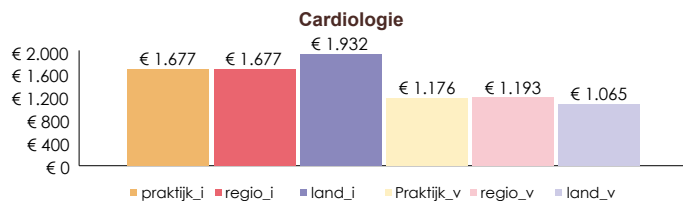
	2018	2019	2020	2021	2022
Vershil t.o.v. regionaal	12%	2%	-5%	-4%	-13%
Vershil t.o.v. landelijk	7%	-2%	-13%	-9%	-20%

Urologie



	2018	2019	2020	2021	2022
Verschil t.o.v. regionaal	34%	22%	40%	46%	37%
Verschil t.o.v. landelijk	30%	17%	31%	35%	27%

8.5 Gemiddelde kosten in 2022 per zorggebruikende patiënt* – Initiële (i) en vervolg (v) -DBC's**

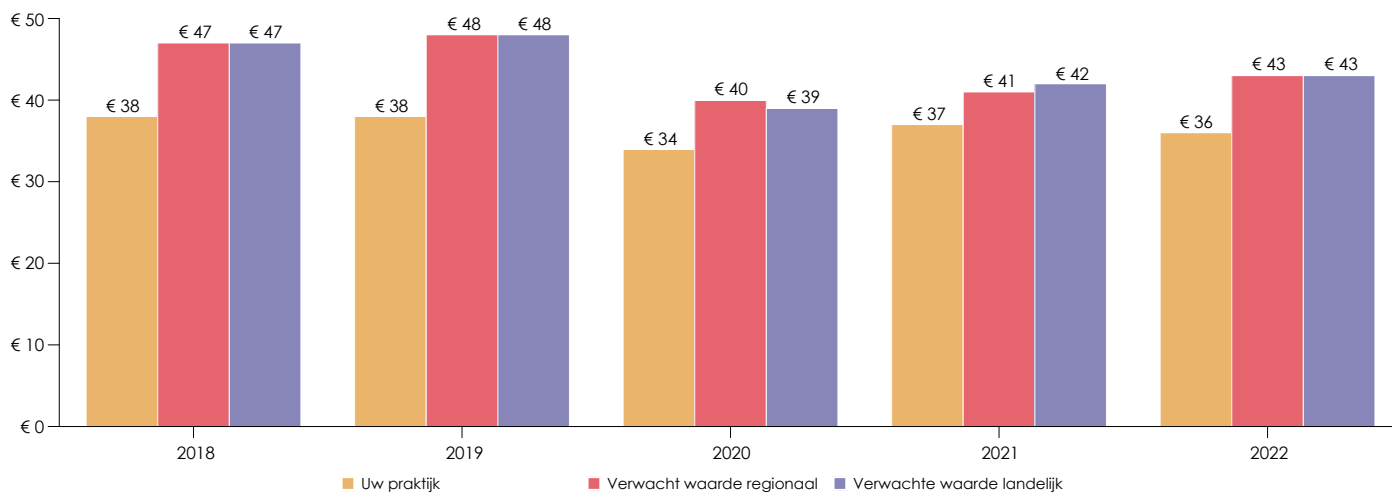


* Iemand wordt een zorggebruikende patiënt wanneer hij of zij meer dan € 0,- zorgkosten heeft gemaakt binnen het betreffende zorgsegment.

** Een **initiële DBC** is een diagnosebehandelcombinatie die een hoofdbehandelaar, na doorverwijzing, opent voor een eerste of een nieuwe zorgvraag van een patiënt. Een **vervolg-DBC** is een diagnosebehandelcombinatie die wordt geopend door een specialist, volgend op een initiële DBC of een voorgaande vervolg-DBC.

9. Eerstelijnsdiagnostiek

9.1 Gemiddelde kosten eerstelijnsdiagnostiek per ingeschreven patiënt



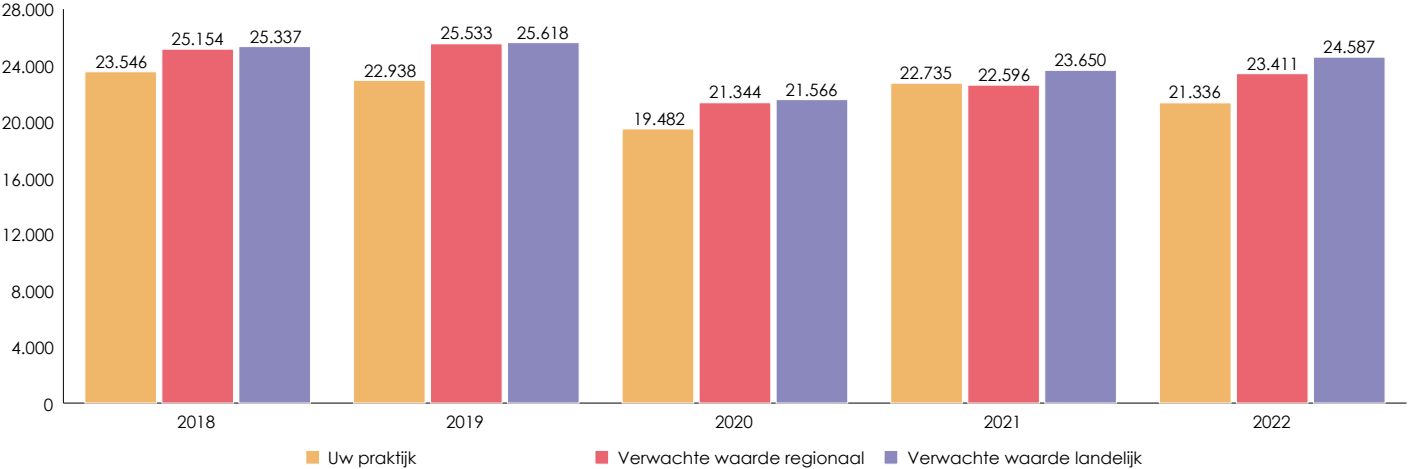
	2018	2019	2020	2021	2022
Vershil t.o.v. regionaal	-20%	-20%	-15%	-11%	-16%
Vershil t.o.v. landelijk	-19%	-20%	-13%	-13%	-16%

9.2 Overzicht eerstelijnsdiagnostiek (2022)

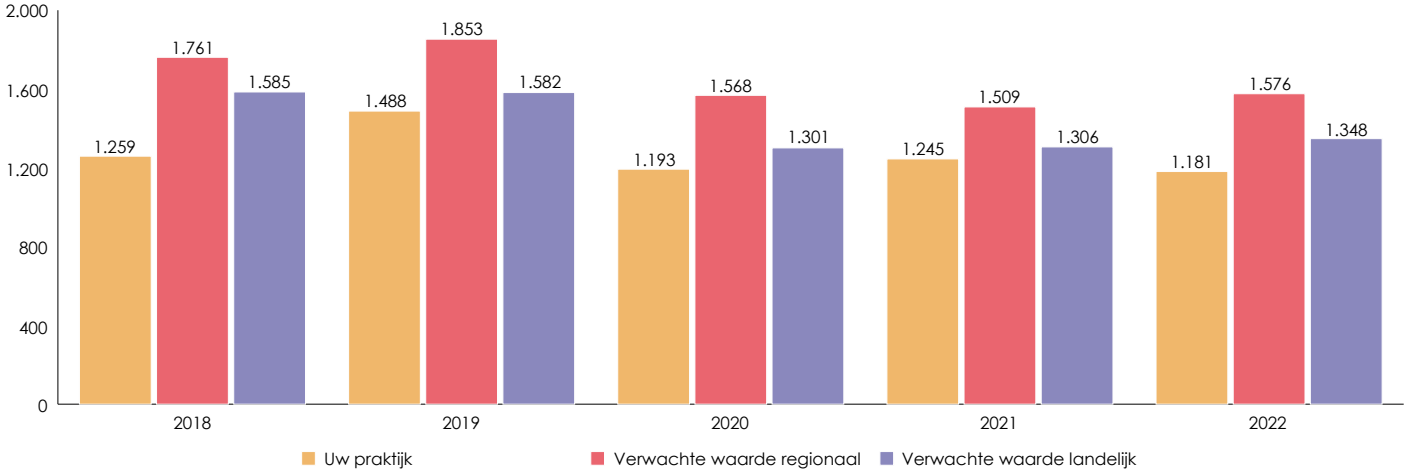
	% Zorggebruikende patiënten	Kosten per zorggebruikende patiënt	Kosten per ingeschreven patiënt
Uw praktijk	39%	€ 92	€ 36
Verwacht regionaal	38%	€ 112	€ 43
Vershil t.o.v. regionaal	1%	-18%	-16%
Verwacht landelijk	39%	€ 108	€ 43
Vershil t.o.v. landelijk	0%	-15%	-16%

9.3 Aantal verrichtingen eerstelijnsdiagnostiek voor ingeschreven patiënten van uw praktijk

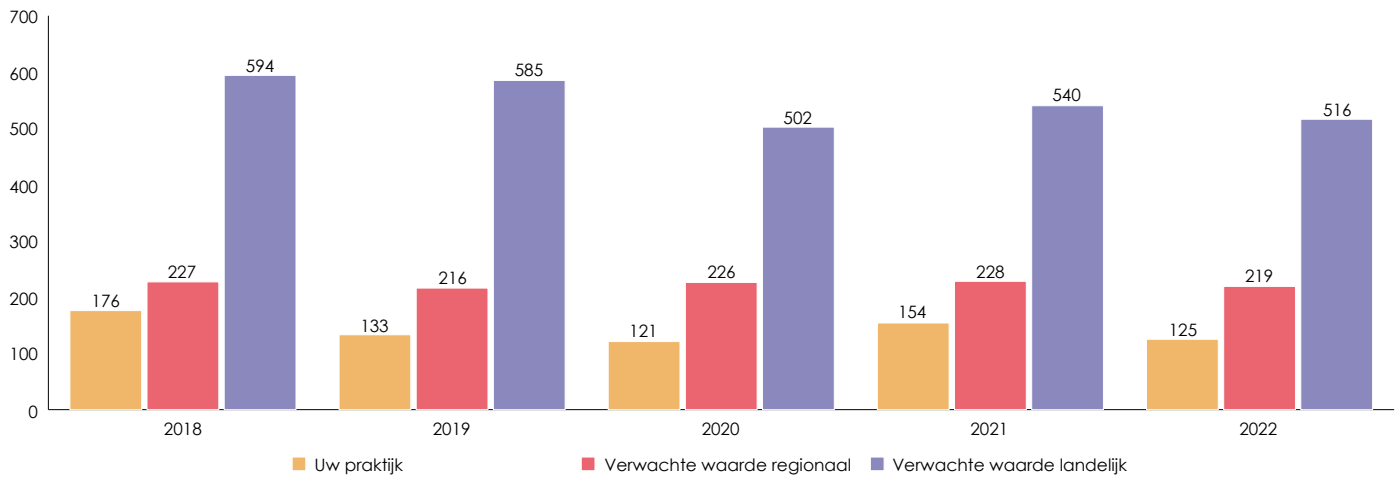
Klinische chemie en haematologie



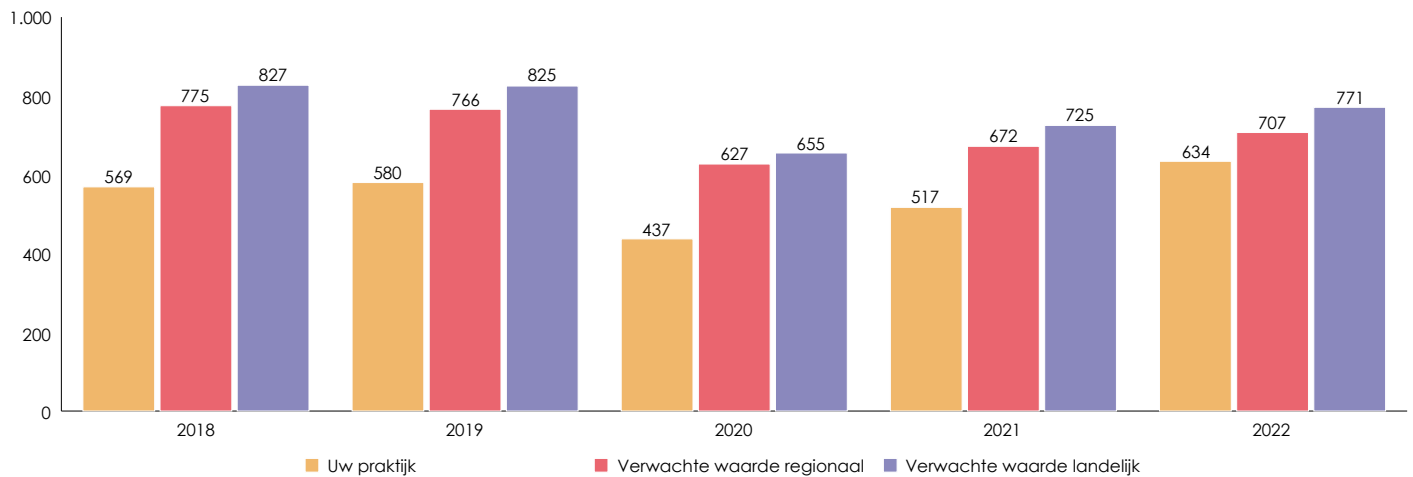
Microbiologie en parasitologie



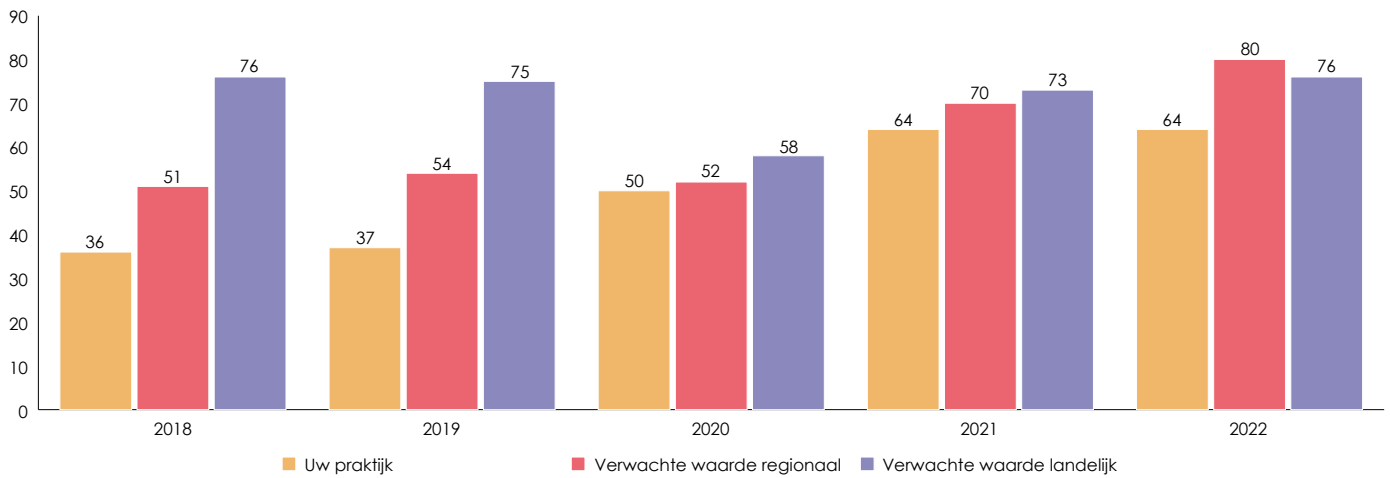
Overige laboratoriumverrichtingen



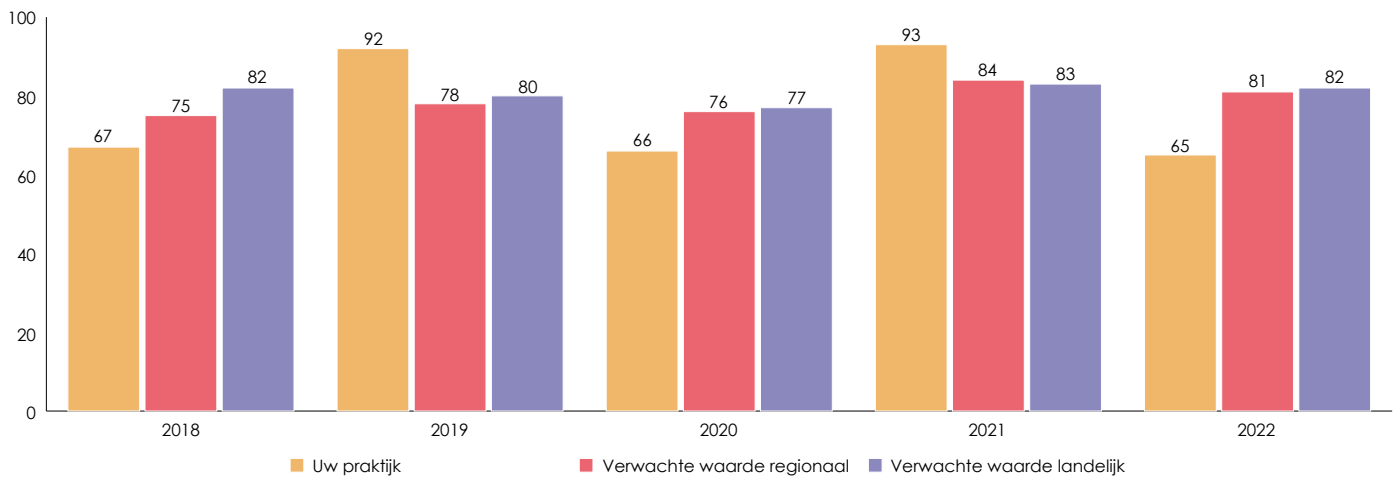
Beeldvormende diagnostiek



Diagnostische activiteiten



Pathologie



Overige therapeutische activiteiten

